

普通股股票代碼： 4102

查詢本年報之網址：<http://mops.tse.com.tw>  
<http://www.yungzip.com>

永日化學工業股份有限公司

# 94 年度年報

刊印日期：中華民國九十五年四月二十一日

**一、本公司發言人姓名、職稱、連絡電話及電子郵件信箱**

發言人：蕭哲彥

職稱：代理總經理

電話：(04)26811344 轉 200

代理發言人：曹燕毅

職稱：經理（處）

電話：(04)26811344 轉 370

E-mail：yspgyzc@ms5.hinet.net

**二、公司、工廠地址及電話**

公司地址：台中縣大甲鎮日南里幼獅路 59 、 61 號

電話：(04)26811344

工廠地址：台中縣大甲鎮日南里幼獅路 59 、 61 號

電話：(04)26811344

傳真：(04)26820920、26821007

**三、股票過戶機構之名稱、地址、網址及電話**

公司名稱：寶來證券股份有限公司

地址：台北市大安區和平東路一段 147 號 5 樓

網址：<http://www.polaris.com.tw>

電話：(02)3343-3711

傳真：(02)3343-3723

**四、最近年度財務報告簽證會計師姓名、事務所名稱、地址、網址及電話**

簽證會計師：施文婉、張榕枝

事務所名稱：大中國際聯合會計師事務所

地址：台北市內湖區行善路 118 號 4 樓

電話：(02)8792-2628

網址：<http://www.gcicpa.com.tw>

地址：台中市西區五權一街 72 號

電話：(04)2375-9238

E-mail：cpa\_shih@seed.net.tw

**五、海外有價證券掛牌買賣之交易場所名稱及查詢該海外有價證券資訊之方式：無。**

**六、公司網址：<http://www.yungzip.com>**

## 目 錄

壹、 致股東報告書 .....	1
一、 94 年度營業結果 .....	1
二、 本年度營業計畫概要 .....	2
三、 未來公司發展策略 .....	2
四、 受到外部競爭環境、法規環境及總體經營環境之影響 .....	2
貳、 公司概况 .....	3
一、 公司簡介 .....	3
二、 公司組織 .....	5
三、 公司資本及股份、公司債、特別股、海外存託憑證、員工認股權憑證及 併購（包括合併、收購及分割）之辦理情形 .....	13
參、 營運概況 .....	17
一、 業務內容 .....	17
二、 市場及產銷概況 .....	22
三、 從業員工資料 .....	28
四、 環保支出資訊 .....	28
五、 勞資關係 .....	29
六、 重要契約 .....	29
肆、 資金運用計畫執行情形 .....	30
一、 計畫內容 .....	30
二、 執行情形 .....	30
伍、 財務概況 .....	31
一、 最近五年度資產負債表、損益表、會計師姓名及其查核意見 .....	31
二、 最近五年度財產分析 .....	33
三、 最近年度財務報告之監察人審查報告 .....	35
四、 最近年度財務報表及會計師查核報告書、兩年對照之資產負債表、損益 表、股東權益變動表、現金流量表及附註 .....	36
五、 最近年度經會計師查核簽證之母子公司合併財務報表 .....	67
六、 公司及其關係企業最近年度及截至年報刊印日止發生財務週轉困難情事 ..	67
陸、 財務狀況及經營結果之檢討分析與風險事項 .....	68

一、 財務狀況.....	68
二、 經營結果.....	69
三、 現金流量.....	70
四、 最近年度重大資本支出對財務業務之影響 .....	70
五、 最近年度轉投資政策、其獲利或虧損之主要原因、改善計畫及未來一年 投資計畫 .....	70
六、 風險事項.....	71
七、 其他重要事項.....	72
柒、 公司治理運作情形 .....	73
一、 公司治理運作情形及其與上市上櫃公司治理實務守則差異情形及原因 .....	73
二、 公司治理守則及相關規章查詢方式 .....	74
三、 其他足以增進對公司治理運作情形之瞭解的重要資訊.....	74
捌、 會計師資訊 .....	75
一、 公費資訊.....	75
二、 更換會計師資訊.....	75
三、 公司之董事長、總經理、負責財務或會計事務之經理人，最近一年內曾 任職於簽證會計師所屬事務所或其關係企業者.....	75
玖、 特別記載事項 .....	76
一、 關係企業相關資料.....	76
二、 內部控制制度執行狀況 .....	80
三、 最近年度及截至年報刊印日止，董事或監察人對董事會通過重要決議有 不同意見且有記錄或書面聲明者 .....	81
四、 最近年度及截至年報刊印日止私募有價證券辦理情形 .....	81
五、 最近年度及截至年報刊印日止子公司持有或處分本公司股票情形 .....	81
六、 最近年度及截至年報刊印日止股東會及董事會之重要決議 .....	81
七、 最近年度及截至年報刊印日止公司及其內部人員依法被處罰、公司對其 內部人員違反內部控制制度規定之處罰、主要缺失與改善情形.....	81
八、 其他必要補充說明事項 .....	81
九、 最近年度及截至年報刊印日止，發生證交法第 36 條第 2 項第二款所定對 股東權益或證券價格有重大影響之事項 .....	81

# 壹、致股東報告書

## 一、94 年度營業結果

### (一) 94 年度營業計畫實施成果

94 年度整體營業目標表現因來自中國大陸及印度之競爭激烈，但承蒙各位股東的支持與鼓勵，全體從業員努力加強降低成本、提昇客戶服務品質及積極開拓新市場多方努力結果，94 年度營收雖然較 93 年度減少約 5%，但營業毛利及稅後淨利仍然比 93 年度增加。

本公司 94 年營業收入 264,184 仟元較 93 年減少 14,386 仟元，減少 5.16%，稅後淨利 17,491 仟元純益率 6.62%，較 93 年稅後淨利 10,651 仟元，成長 64.22%。

### (二) 預算執行情形：無

### (三) 財務收支及獲利能力分析

#### 1、財務收支情形

單位：新台幣仟元

項目	金額
營業收入	264,184
營業毛利	88,300
營業損益	16,273
利息收入	186
利息費用	218
稅前損益	20,232
稅後損益	17,491
每股盈餘	0.53

#### 2、獲利能力分析

項目	比率 %
資產報酬率	3.35
股東權益報酬率	3.76
佔實收資本額比率	營業利益 4.92
	稅前純益 6.12
純益率	6.62
每股盈餘	0.53

### (四) 研究發展狀況

- 1、研究發展以原料藥之學名藥為研發產品選擇之主軸，發展領域包含抗血栓、抗病毒、抗氧化、抗精神病、等原料藥。另外，以特用化學品為輔，投入部分重點產品之研發。
- 2、積極拓展合約生產業務，尋求客戶代工生產原料藥、原料藥中間體以及特用化學品等產品。
- 3、持續規劃並建構完備之研究發展軟硬體設施。目前已階段性完成實驗室之建構，未來將加強試量產規模之研發設施與環境建構，以加速產品開發速度。

## 二、本年度營業計劃概要

### (一) 經營方針

- 1、積極開發新產品、新客戶，擴大市場規模。
- 2、不斷研究改進提昇產品品質及降低成本，增加獲利。
- 3、加強行銷服務及顧客滿意度。
- 4、提昇全員生產力，積極增加組織效能。

### (二) 預期銷售數量及其依據

95 年度預計銷售量目標將比 94 年度實際銷量增加約 10% 左右。

預期今年度一般即有原料藥銷售數量以穩定持平，另外賦型劑 DST 的市場需求量提高及本公司將積極擴展市場與開發客戶下，95 年度的預計銷售量約概括預估約可增加 10% 左右。

### (三) 重要之產銷政策

- 1、計劃開發附加價值高且符合市場需求的精密產品，朝生產高品質、專業化、精密化等產品為目標，並提供專業技術服務項目。
- 2、致力於產品製程改善，降低能源消耗量縮減廢棄物產出，使能增加產能及提升效率，提高設備之操作性及安全性，以達到降低營運成本、增強公司的競爭力。
- 3、持續推動 cGMP 制度及加強員工教育訓練，提昇生產技術能力以減少異常並降低成本、提高產品競爭力。
- 4、積極拓展國際市場，強化歐美等區域之既有客戶的維繫，以擴大銷售量，另一方面以高品質及合理價位的銷售策略，擴大歐美市場的銷售量。

## 三、未來公司發展策略

### (一) 持續積極加強研究發展與提昇製程技術

### (二) 積極尋求國內外專業代工與策略聯盟機會

### (三) 加強與上下游廠商建立分工與合作的關係，以降低成本及提昇競爭力

## 四、受到外部競爭環境、法規環境及總體經營環境之影響

### (一) 外部競爭環境之影響

- 1、受到外部競爭環境之影響受到中國、印度原料藥之競爭激烈，因此獲利降低。

### (二) 法規環境之影響

- 1、原料藥之 cGMP 規範，國內外政府與客戶要求不斷更新提升，法規專業人力與品質成本持續增加。
- 2、工安、環保法規要求日益嚴格，軟硬體需求增加成本。

### (三) 總體經營環境影響

- 1、隨著各國政府緊縮健保支出及多項暢銷藥品專利陸續到期，帶動學名藥市場的成長，預估成長率可達 10% 以上。
- 2、原料藥處於全球競爭的環境中，面對全球製藥產業的專業分工產業價值鏈，如能致力於積極進行產業整合，與上下游廠商進行策略聯盟與加強國際行銷合作，才能與世界同步競爭。

## 貳、公司概況

### 一、公司簡介

(一) 設立日期：中華民國六十七年六月八日

(二) 公司沿革

- 1、本公司創立人李芳裕先生，有鑒於西藥原料藥對藥品製造業影響甚鉅，及為使產業升級、技術生根於國內，遂於民國六十七年六月集資新臺幣一千萬元，設立「永日化學工業股份有限公司」，從事西藥原料藥之製造。
- 2、民國六十九年七月，第一廠房興建完成並正式運轉，公司產品正式應市造福人群。六十九年十一月現增五百四十六萬元資本額增至一千五百四十六萬元整。
- 3、民國七十年十月，因應市場需求擴充設備現增一千四百五十四萬元，資本額增至新臺幣三千萬元，同年十二月，第二廠房興建完成加入生產行列。
- 4、民國七十二年七月，現增一千萬元盈轉三百萬元資本額增資至四千三百萬元整，七十三年七月現增一千萬元盈轉增資至五千七百三十萬元整，七十四年八月股本再增至六千三百零三萬元整。
- 5、民國七十五年九月，為增建新廠房設備，資本額增至六千六百一十八萬元整。民國七十五年十二月，第三廠房興建完成。
- 6、民國七十六年九月增資至八千二百一十八萬元整。
- 7、民國七十七年八月，盈餘轉增資發行新股，資本額增至八千六百二十八萬九千元整。
- 8、民國七十八年十月，盈餘轉增資及現金增資參仟萬元，資本額增至一億二千四百九十一萬八千元。
- 9、民國七十九年八月，申請美國FDA(食品藥物管理局)第一次查廠，本公司自行依GMP規範，生產原料藥品，為國內產業界品質提昇最佳佐證。
- 10、民國七十九年十二月，甲醇回收蒸餾塔興建完成，增加生產效率，更使環保工作邁入新的里程碑。
- 11、民國八十一年四月，美國FDA第二次來廠複查，對本公司政策、執行、追蹤之成效頗為讚許。
- 12、民國八十三年三月，申請國內原料藥GMP查廠(由衛生署藥檢局查廠)，核定本公司為國內第一家已實施GMP原料藥廠。
- 13、民國八十三年四月，本公司為因應業務擴充需要，增購庫存電腦系統。
- 14、民國八十四年四月，美國FDA第三次來廠複查，對本公司一貫堅持之「怎麼寫就怎麼做，怎麼做就怎麼寫」之務實精神讚賞有嘉。
- 15、民國八十五年九月，盈餘轉增資，資本額增至一億三千七百四十萬九千八百元整。
- 16、民國八十六年三月，興建多功能蒸餾塔，對製程減廢助益甚大。
- 17、民國八十六年七月二日，財政部核准股票公開發行，((86)台財証(一))

第 51349 號)

- 18、民國八十六年九月，盈餘轉增資及現金增資五仟萬元，資本額增至二億一千六百一十七萬三千七百六十元整。
- 19、民國八十六年十月，美國 FDA 第四次來廠複查，本公司已累計有三項產品。
  - (1) MCN：Miconazole Nitrate
  - (2) DCS：Diclofenac Sodium
  - (3) ACV：Acyclovir 等經過驗證順利銷往美國，再次印證本公司產品之優越性。
- 20、民國八十六年十月增購電腦，進行生產、營業、會計系統之電腦化。
- 21、民國八十七年五月八日，股東會改選董監事，董事由原十五席改選為五席；監察人維持二席不變。
- 22、民國八十七年八月，盈餘轉增資，資本額增至二億四千八百五十九萬九千八百二十元整。
- 23、民國八十七年九月，榮獲 1998 年國家醫藥品質獎之整體藥廠類入圍獎。
- 24、民國八十八年八月，盈餘轉增資實收資本額增至三億零四十六萬元整。
- 25、民國八十八年八月，榮獲天下雜誌遴選為成長最快一百家中堅企業在過去三年營收成長率排名第七十七名，股東權益報酬率（八十七年度）為排名第二十二名。
- 26、民國八十九年六月，盈餘轉增資，資本額增至三億三仟零五十萬六仟元整。
- 27、民國八十九年九月財政部證券管理委員會核准本公司股票上櫃，民國九十年三月二十日本公司股票正式以生技類股上櫃買賣。
- 28、民國九十年五月，美國 FDA 第五次來廠複查，本公司再度通過驗證，再次印證本公司 GMP 工作之紮實，產品得以順利輸歐銷美。
- 29、民國九十一年三月，ACV/DST 新建廠房完工，加入生產行列。
- 30、民國九十一年十一月起執行經濟部業界開發產業技術-“低驅動電壓彩色液晶特化品技術開發”
- 31、民國九十二年開發低黏度含氟負型液晶系列產品、低黏度高應答含氟液晶系列產品之中間體及單體。
- 32、民國九十三年公司導入 ERP 企業資源規劃應用軟體提升數位資訊效能電腦作業流程，此專案於 93 年底完成。
- 33、民國九十三年公司導入 OA 辦公室自動化管理系統，提升工作效率。
- 34、民國九十四年應用 OA 系統及 ERP 系統資料，以 Business Intelligence(BI) 報表呈現，達到及時性資訊共享，提高管理效能。

**最近年度及截至年報刊印日止辦理公司併購、轉投資關係企業、重整之情形、董事、監察人或持股超過百分之十之大股東股權之大量移轉或更換、經營權之改變經營方式或業務內容之重大改變及其他足以影響股東權益之重要事項與其對公司之影響：**

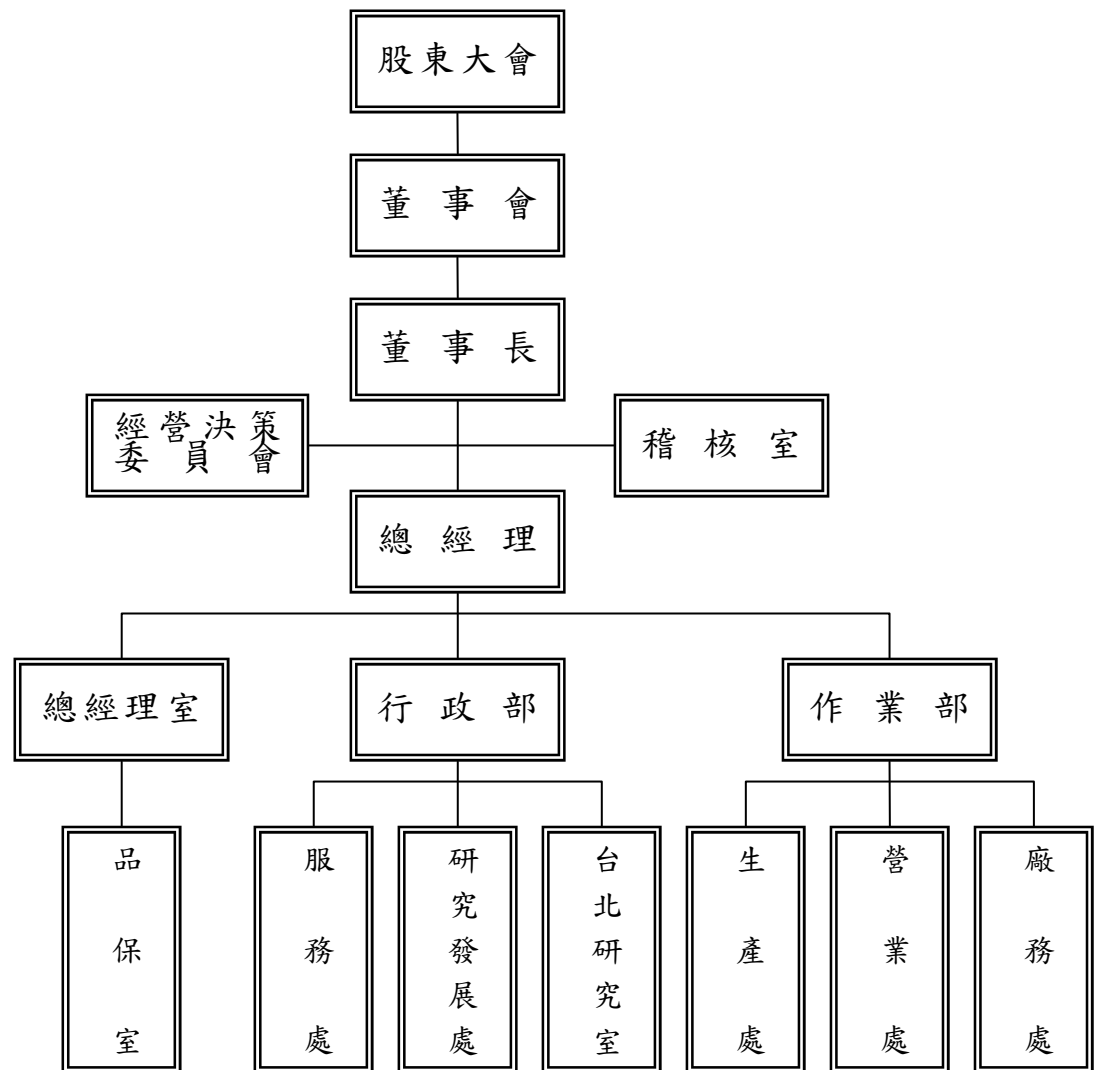
**最近年度並無上述事項發生，無影響。**



## 二、公司組織

### (一) 組織系統

#### 1、組織結構 永日化學工業股份有限公司



#### 2、各主要部門所營業務

稽核室：為本公司業務稽核單位。

總經理室：為本公司專任幕僚單位，並負責公司品保及電腦資訊相關業務，下設品保室

品保室：為本公司品保、品管負責部門，下設品管課。

行政部：為本公司行政管理、研究發展負責部門，下設服務處、研究發展處、台北研究室。

服務處：為本公司行政管理業務及人事、財務、會計及採購負責單位，下設資源課、會計課、採購課。

研究發展處及台北研究室：為本公司研究發展負責部門。

作業部：為本公司廠務、產品行銷企劃、銷售、製造負責部門，下設生產處、營業處、廠務處。

生產處：為本公司製造負責部門，下設製造一課、製造二課、生管技服組。

營業處：為本公司產品行銷企劃及銷售負責單位。

廠務處：為本公司廠務、工安負責部門，下設廠務課、工安課。

## (二) 董事、監察人、及經理人之相關資料：

## 1、董事、監察人

## 董事及監察人資料 (一)

95年04月04日

職稱	姓名	選任日期	任期	初次選任日期	選任時持有股份		現在持有股數		配偶、未成年子女現在持有股份		利用他人名義持有股份		主要經(學)歷	目前兼任本公司及其他公司之職務	具配偶或二親等以內關係之其他主管、董事或監察人		
					股數	持股比率	股數	持股比率	股數	持股比率	股數	持股比率			職稱	姓名	關係
董事長	永信藥品工業(股)公司 代表人： 李芳全	93.06.11	三年	82.12.12	7,643,798	23.13%	7,643,798	23.13%	0	0%	—	—	美國明尼蘇達州立大學 藥學博士 永信藥品公司 研發部、總經理室 協理	永信藥品工業股份有限公司董事長、永信國際公司董事、中國永信藥品控股公司董事、上海永日藥品貿易有限公司董事、永信藥品工業(昆山)有限公司董事、東協永信投資公司董事、永信東南亞控股有限公司董事、馬來西亞永信工業公司董事、馬來西亞永信公司董事、新加坡永信藥品公司董事、菲律賓永信有限公司董事、緬甸永信公司董事、柬埔寨永信公司董事、印尼永信公司董事、美國永信投資公司董事、美國永信公司董事 永甲興業股份有限公司 監察人	—	—	—
董事	永信藥品工業(股)公司 代表人： 呂德銘	93.06.11	三年	92.02.01									嘉南藥理學院藥學科畢 東海大學企業管理 碩士 永信藥品公司營業部、 行銷部、總管理處 協理	永信藥品工業股份有限公司營業部及服務部 協理	—	—	—
董事	江宏儒	93.06.11	三年	93.06.11	185,312	0.56%	376,312	1.14%	0	0%	—	—	夏威夷太平洋大學 市場行銷 學士	永信藥品工業股份有限公司營業部 業務代表	—	—	—
董事	李其澧	93.06.11	三年	93.06.11	337,754	1.02%	337,754	1.02%	0	0%	—	—	英國牛津布魯克斯大學 企業管理碩士(MBA) 永信藥品公司 行銷企劃課 專員	永信藥品工業股份有限公司健康生活事業處 特販課 課長	—	—	—
董事	李宜憲	93.06.11	三年	93.06.11	100,326	0.30%	100,326	0.30%	0	0%	—	—	國立海洋大學 水產食品科學 學士 永信藥品公司 研發部藥物化學組 技佐、 合成化學助理研究員	永信藥品工業股份有限公司 生產部原料合成課 課長	—	—	—
監察人	湯偉珍	93.06.11	三年	90.06.11	219,293	0.66%	219,293	0.66%	229,962	0.70%	—	—	高商畢 永信藥品公司 營業部、管理部、 資材處 經理	永信藥品工業股份有限公司董事及 總管理處財務管理組 經理 永甲興業股份有限公司董事、中國永信藥品控 股公司董事、香港永信有限公司董事 世信生物科技股份有限公司 監察人	—	—	—
監察人	胡朝龍	93.06.11	三年	90.06.08	361,452	1.09%	361,452	1.09%	600	0%	—	—	高中畢 永信藥品公司 營業處 經理	無	—	—	—
監察人	梁國棟	93.06.11	三年	93.06.11	0	0%	0	0%	0	0%	—	—	靜宜大學 企業管理碩士	永信藥品工業股份有限公司生產部 經理	—	—	—

### 法人股東之主要股東

95年04月04日

法人股東名稱	法人股東之主要股東
永信藥品工業股份有限公司	李芳信、李芳仁、財團法人永信李天德醫藥基金會、中華郵政股份有限公司、林盟弼、林寶珍、李芳全、李玲津、李玲芬、李芳裕

### 主要股東為法人者其主要股東

95年04月04日

法人名稱	法人之主要股東
財團法人永信李天德醫藥基金會	李天德
中華郵政(股)公司	交通部

### 董事及監察人資料 (二)

姓名	條件	是否具有五年以上商務、法律、財務或公司業務所須之工作經驗	符合獨立性情形 (註1)							備註 (註2)
			1	2	3	4	5	6	7	
董事長：永信藥品工業(股)公司代表人：李芳全		✓			✓					註1：各董事、監察人符合下述各條件者，請於各條件代號下方空格中打“✓”。 (1) 非為公司之受僱人或其關係企業之董事、監察人或受僱人，但其兼任母公司或子公司之獨立董事、獨立監察人者，不在此限。 (2) 非直接或間接持有公司已發行股份總額百分之一以上或持股前十名之自然人股東。 (3) 非前二項人員之配偶或其二親等以內直系親屬。 (4) 非直接持有公司已發行股份總額百分之五以上法人股東之董事、監察人、受僱人或持股前五名法人股東之董事、監察人、受僱人。 (5) 非與公司有財務、業務往來之特定公司或機構之董事、監察人、經理人或持股百分之五以上股東。 (6) 非為最近一年內提供公司或關係企業財務、商務、法律等服務、諮詢之專業人士、獨資、合夥、公司或機構團體之企業主、合夥人、董事(理事)、監察人(監事)、經理人及其配偶。 (7) 非為公司法第二十七條所訂之法人或其代表人。 註2：擔任公司獨立董事或獨立監察人者，如有兼任其他公司獨立董事或獨立監察人情事，應備註說明兼任家數。
董 事：永信藥品工業(股)公司代表人：呂德銘		✓			✓					
董 事：江宏儒		✓			✓		✓	✓		
董 事：李其澧					✓		✓	✓		
董 事：李宜憲		✓		✓			✓	✓		
監察人：湯偉珍		✓		✓			✓	✓		
監察人：胡朝龍		✓	✓		✓		✓	✓		
監察人：梁國棟		✓		✓			✓	✓		

2、總經理、各部門及分支機構主管

總經理、副總經理、協理、各部門及分支機構主管資料

95年04月04日

職稱	姓名	選(就)任日期	持有股份		配偶、未成年子女持有股份		利用他人名義持有股份		主要經(學)歷	目前兼任其他公司之職務	具配偶或二親等以內關係之經理人		
			股數	持股比率	股數	持股比率	股數	持股比率			職稱	姓名	關係
總經理	李芳全 (註1)	90.06.07	983,223	2.97%	245,896	0.74%	—	—	美國明尼蘇達州立大學藥學 博士 永信藥品公司研發部、總經理室 協理	永信藥品工業股份有限公司董事長、永信國際公司董事、中國永信藥品控股公司董事、上海永日藥品貿易有限公司董事、永信藥品工業(昆山)有限公司董事、東協永信投資公司董事、永信東南亞控股有限公司董事、馬來西亞永信工業公司董事、馬來西亞永信公司董事、新加坡永信藥品公司董事、菲律賓永信有限公司董事、緬甸永信公司董事、柬埔寨永信公司董事、印尼永信公司董事、美國永信投資公司董事、美國永信公司董事 永甲興業股份有限公司 監察人	—	—	—
代理總經理兼經理及財務主管(註2)	蕭哲彥	94.11.14	32,242	0.10%	11,000	0.03%	—	—	文化大學化學系 學士、 東海大學企業管理師班 39期 永信藥品公司合成化學處 技師、 藥化處 副理、生產處 經理、 總經理室 經理	無	—	—	—
經理	葉鴻杰	93.01.01	6,754	0.02%	6,831	0.02%	—	—	淡水工商專企管系 學士、 永信藥品公司總經理室專員、 營業處副理	無	—	—	—
會計主管	謝淑琴 (註4)	95.04.17	0	0%	0	0%	—	—	台中商業專科學校 國貿科 採購課課長 服務處經理	無	—	—	—
會計課主管	李運芬 (註3)	92.08.08	14,070	0.03%	29,606	0.08%	—	—	彰化高商會統科 永信藥品公司會計課 專員、 會計課 課長、服務處 副理	無	—	—	—
會計課主管	高佳慧	94.07.01	0	0%	0	0%	—	—	朝陽科技大學 財務金融系 會計課 辦事員	無	—	—	—

註1：李芳全於94.11.13卸任總經理職務

註2：蕭哲彥於93.01.01兼任經理及財務主管職務

註3：李運芬於94.06.30卸任會計課主管職務

註4：謝淑琴於95.04.17追認會計主管職務

### 3、最近會計年度支付董事、監察人、總經理及副總經理之酬金

單位：新台幣仟元

#### 董事之酬金

94年12月31日

職稱	姓名 (註1)	車馬費 (註2)		報酬 (註2)		盈餘分配之 董事酬勞 (註3)		盈餘分配之員工紅利金額(註3)						前四項總額		總額占稅後 純益之比例 (%) (註3)		取得員工認 股權憑證數 額(註4)		其他報酬 (註5)		
		本 公 司	合 併 報 表 內 所 有 公 司 (註6)	本 公 司	合 併 報 表 內 所 有 公 司 (註6)	本 公 司	合 併 報 表 內 所 有 公 司 (註6)	本公司				合併報表內所有公司 (註6)				本 公 司	合 併 報 表 內 所 有 公 司 (註6)	本 公 司	合 併 報 表 內 所 有 公 司 (註6)	本 公 司	合 併 報 表 內 所 有 公 司 (註6)	
								現 金 股 利	股 票 股 利 股 數	市 價	金 額	現 金 股 利	股 票 股 利 股 數	市 價	金 額							
董事長	永信公司代表人： 李芳全	68	—	—	—	—	—	—	—	—	—	—	—	68	—	0.39%	—	—	—	—	—	—
董事	永信公司代表人： 呂德銘																					
董事	李其澧																					
董事	江宏儒																					
董事	李宜憲																					

給付本公司各個董事酬金級距	董事人數	
	年度	
	本公司	合併報表內所有公司
低於 2,000,000 元	5	—
2,000,000 元 (含) ~ 5,000,000 元	—	—
5,000,000 元 (含) ~ 10,000,000 元	—	—
10,000,000 元 (含) ~ 50,000,000 元	—	—
50,000,000 元以上	—	—
總計	5	—

註 1：董事姓名應分別列示(法人股東應將法人股東名稱及代表人分別列示)，以彙總方式揭露各項給付金額。若董事兼任總經理或副總經理者，其酬金應分別按其身分揭露。屬董事酬金部分揭露於本表；屬總經理及副總經理之酬金部分揭露於下表。

註 2：係填列最近年度董事支領車馬費及報酬金額。

註 3：係填列最近年度盈餘分配擬議配發之董事酬勞金額。若董事兼任員工(指兼任總經理及副總經理以外之經理人或員工)取得員工紅利(含股票紅利及現金紅利)者，尚應揭露最近年度盈餘分配董事會通過擬議配發員工紅利金額，並另應填列附表二之二。其股票紅利之「市價」，上市上櫃公司係最近年度會計期間最末一個月之平均收盤價計算之；若非上市上櫃公司則以盈餘所屬年度會計期間結束日之淨值計算之。稅後純益係指最近年度之稅後純益。

註 4：若董事兼任員工(指兼任總經理及副總經理以外之經理人或員工)領取員工認股權憑證者，應填列本表及附表十五。

註 5：如提供汽車、房屋及其他專屬個人之支出時，應揭露所提供資產之性質及成本、實際或按公平市價設算之租金及其他給付。

註 6：應揭露合併報表內所有公司給付本公司董事各項酬金之總額。

註 7：本公司給付各個董事酬金(包括車馬費、報酬、酬勞及員工紅利)於各級距之人數。

註 8：合併報表內所有公司給付本公司各個董事酬金(包括車馬費、報酬、酬勞及員工紅利)於各級距之人數。

## 監察人之酬金

單位：新台幣仟元

94 年 12 月 31 日

職稱	姓名 (註 1)	車馬費 (註 2)		報酬 (註 2)		盈餘分配之 監察人酬勞 (註 3)		前三項總額		總額占稅後純益之 比例(%) (註 3)		其他報酬 (註 4)	
		本公司	合併報表內 所有公司 (註 5)	本公司	合併報表內 所有公司 (註 5)	本公司	合併報表內 所有公司 (註 5)	本公司	合併報表內 所有公司 (註 5)	本公司	合併報表內 所有公司 (註 5)	本公司	合併報表內 所有公司 (註 5)
監察人	湯偉珍	40	—	—	—	—	—	40	—	0.23%	—	—	—
監察人	胡朝龍												
監察人	梁國棟												

給付本公司各個監察人酬金級距	監察人人數	
	年度	
	本公司	合併報表內所有公司
低於 2,000,000 元	3	—
2,000,000 元 (含) ~ 5,000,000 元	—	—
5,000,000 元 (含) ~ 10,000,000 元	—	—
10,000,000 元 (含) ~ 50,000,000 元	—	—
50,000,000 元以上	—	—
總計	3	—

註 1：監察人姓名應分別列示(法人股東應將法人股東名稱及代表人分別列示)，以彙總方式揭露各項給付金額。

註 2：係填列最近年度監察人支領車馬費及報酬金額。

註 3：係填列最近年度盈餘分配擬議配發之監察人酬勞金額。稅後純益係指最近年度之稅後純益。

註 4：如提供汽車、房屋及其他專屬個人之支出時，應揭露所提供資產之性質及成本、實際或按公平市價設算之租金及其他給付。

註 5：應揭露合併報表內所有公司給付本公司監察人各項酬金之總額。

註 6：本公司給付各個監察人酬金(包括車馬費、報酬、酬勞)於各級距之人數。

註 7：合併報表內所有公司給付本公司各個監察人酬金(包括車馬費、報酬、酬勞)於各級距之人數。

單位：新台幣仟元

總經理及副總經理之酬金

94年12月31日

職稱	姓名 (註1)	薪資 (註2)		獎金及 特支費 (註2)		盈餘分配之員工紅利金額(註3)						前三項總額		總額占稅後純 益之比例(%) (註3)		取得員工認股 權憑證數額 (註4)		其他報酬 (註5)			
		本公司	合併報 表內所 有公司 (註6)	本公司	合併報 表內所 有公司 (註6)	本公司			合併報表內所有公司 (註6)			本公司	合併報 表內所 有公司 (註6)	本公司	合併報 表內所 有公司 (註6)	本公司	合併報 表內所 有公司 (註6)	本公司	合併報 表內所 有公司 (註6)		
						現金 股利	股票 股利 股數	市價 金額	現金 股利	股票 股利 股數	市價 金額										
總經理	李芳全	3,234	-	-	-	-	-	-	-	-	-	-	3,234	-	18.49%	-	-	-	-	-	-
代理總經理	蕭哲彥																				

給付本公司各個總經理及副總經理酬金級距	總經理及副總經理人數	
	年度	
	本公司	合併報表內所有公司
低於 2,000,000 元	1	-
2,000,000 元 (含) ~ 5,000,000 元	1	-
5,000,000 元 (含) ~ 10,000,000 元	-	-
10,000,000 元 (含) ~ 50,000,000 元	-	-
50,000,000 元以上	-	-
總計	2	-

註1：總經理及副總經理姓名應分別列示，以彙總方式揭露各項給付金額。

註2：係填列最近年度總經理及副總經理支領薪資、獎金及特支費金額。

註3：係填列最近年度盈餘分配董事會通過擬議配發總經理及副總經理之員工紅利金額(含股票紅利及現金紅利)，並另應填列附表二之二。其股票紅利之「市價」，上市上櫃公司係最近年度會計期間最末一個月之平均收盤價計算之；若非上市上櫃公司則以盈餘所屬年度會計期間結束日之淨值計算之。稅後純益係指最近年度之稅後純益。

註4：若總經理及副總經理領取員工認股權憑證者，應填列本表及附表十五。

註5：如提供汽車、房屋及其他專屬個人之支出時，應揭露所提供資產之性質及成本、實際或按公平市價設算之租金及其他給付。

註6：應揭露合併報表內所有公司給付本公司總經理及副總經理各項酬金之總額。

註7：本公司給付各個總經理及副總經理酬金(包括薪資、獎金、特支費及員工紅利)於各級距之人數。

註8：合併報表內所有公司給付本公司各個總經理及副總經理酬金(包括薪資、獎金、特支費及員工紅利)於各級距之人數。

4、最近二年度支付本公司董事、監察人、總經理及副總經理酬金總額占稅後純益比例之分析並說明給付酬金之政策、標準與組合、訂定酬金之程序及經營績效之關聯性：

董事、監察人僅只有車馬費，因此在酬金之政策等方面並無重大關聯性；總經理酬金給付乃依據薪資管理辦法職級給付，與經營績效等方面並無重大關聯性。

(三) 董事、監察人、經理人及大股東股權移轉及股權質押變動情形

職 稱	姓 名	94 年度		當年度截至 4 月 21 日止	
		持有股數增(減)數	質押股數增(減)數	持有股數增(減)數	質押股數增(減)數
董事長兼大股東	永信藥品工業(股)公司 代表人：李芳全	0	0	0	0
董 事	永信藥品工業(股)公司 代表人：呂德銘	0	0	0	0
董 事	江宏儒	0	0	191,000	0
董 事	李其澧	0	0	0	0
董 事	李宜憲	0	0	0	0
監察人	湯偉珍	0	0	0	0
監察人	胡朝龍	0	0	0	0
監察人	梁國棟	0	0	0	0
代理總經理兼經理及財務主管	蕭哲彥	0	0	0	0
經理	葉鴻杰	0	0	0	0
會計主管	高佳慧	0	0	0	0

股權移轉及股權質押之相對人為關係人者：無。

(四) 綜合持股比例

單位：股；%

轉 投 資 事 業 (註)	本 公 司 投 資		董 事、監 察 人、經 理 人 及 直 接 或 間 接 控 制 事 業 之 投 資		綜 合 投 資	
	股 數	持 股 比 例	股 數	持 股 比 例	股 數	持 股 比 例
YZP OVERSEA INVESTMENT CO., LTD.	2,640,000	100%	NA	NA	2,640,000	100%



### 三、公司資本及股份、公司債、特別股、海外存託憑證、員工認股權證及併購（包括合併、收購及分割）之辦理情形

#### （一）資本及股份

##### 1、股本來源

年月	發行價格	核定股本		實收股本		備註		
		股數	金額	股數	金額	股本來源	以現金以外之財產抵充股款者	其他
85.09	10	13,740,980	137,409,800	13,740,980	137,409,800	盈餘轉增資 1,249.18 萬元	無	
86.09	10	25,000,000	250,000,000	21,617,376	216,173,760	現金增資 5,000 萬元 盈餘轉增資 2,876.396 萬元	無	86.07.02(86)台財證(一)第 51349 號
87.08	10	25,000,000	250,000,000	24,859,982	248,599,820	盈餘轉增資 3,242.606 萬元	無	87.07.08(87)台財證(一)第 57584 號
88.08	10	45,000,000	450,000,000	30,046,000	300,460,000	盈餘轉增資 5,186.018 萬元	無	88.07.05(88)台財證(一)第 60872 號
89.06	10	45,000,000	450,000,000	33,050,600	330,506,000	盈餘轉增資 3,004.6 萬元	無	89.05.22(89)台財證(一)第 44165 號

股份種類	核定股本			備註
	流通在外股份	未發行股份	合計	
普通股	33,050,600股	11,949,400股	45,000,000股	

總括申報制度相關資訊：不適用

## 2、股東結構

95年04月04日

股東結構 數量	政府機構	金融機構	其他法人	個人	外國機構 及外人	合計
人 數	1	1	8	2,329	3	2,342
持 有 股 數	1	60,000	7,828,828	25,081,500	80,271	33,050,600
持 股 比 例	0.00%	0.182%	23.687%	75.888%	0.243%	100%

## 3、股權分散情形

### (1) 普通股

每股面額十元

95年04月04日

持股分級	股東人數	持有股數	持股比例
1 至 999	809	49,608	0.150%
1,000 至 5,000	985	2,155,182	6.521%
5,001 至 10,000	243	2,071,235	6.267%
10,001 至 15,000	44	561,218	1.698%
15,001 至 20,000	71	1,338,155	4.049%
20,001 至 30,000	53	1,400,278	4.237%
30,001 至 50,000	48	1,931,238	5.843%
50,001 至 100,000	42	3,124,740	9.454%
100,001 至 200,000	25	3,484,683	10.543%
200,001 至 400,000	16	4,690,698	14.192%
400,001 至 600,000	2	1,066,311	3.226%
600,001 至 800,000	0	0	0.000%
800,001 至 1,000,000	2	1,963,904	5.942%
1,000,001 以上自行視實際情況分級	2	9,213,350	27.876%
合計	2,342	33,050,600	100.000%

### (2) 特別股：無

#### 4、主要股東名單

##### 主要股東名單

主要股東名稱	股份	持有股數	持股比例
永信藥品工業股份有限公司		7,643,798	23.13%
李天德		1,569,552	4.75%
李芳全		983,223	2.97%
李玲津		980,681	2.97%
黃元山		538,000	1.63%
李芳裕		528,311	1.60%
江宏儒		376,312	1.14%
胡朝龍		361,452	1.09%
江宏文		340,312	1.03%
李其澧		337,754	1.02%

#### 5、最近二年度每股市價、淨值、盈餘、股利及相關資料

項目		年度	93年	94年	當年度截至 95年03月31日(註8)
每股市價 (註1)	最高		14.35	18.45	14.75
	最低		10.00	10.80	12.70
	平均		11.61	12.58	13.61
每股淨值 (註2)	分配前		14.14	14.01	14.09
	分配後		13.64	13.51(擬)	--
每股盈餘	加權平均股數		33,050,600	33,050,600	33,050,600
	每股盈餘(註3)		0.32	0.53	0.08
每股股利	現金股利		0.50	0.50(擬)	--
	無償配股	盈餘配股	--	--	--
		資本公積配股	--	--	--
	累積未付股利(註4)		--	--	--
投資報酬分析	本益比(註5)		36.28	23.74	--
	本利比(註6)		23.22	25.16	--
	現金股利殖利率(註7)		0.043	0.040	--

註1：列示各年度普通股最高及最低市價、並按各年度成交值與成交量計算各年度平均市價。

註2：請以年底已發行之股數為準並依據次年度股東會決議分配之情形填列。

註3：如有因無償配股等情形而須追溯調整者，應列示調整前及調整後之每股盈餘。

註4：權益證券發行條件如有規定當年度未發放之股利得累積至有盈餘年度發放者，應分別揭露截至當年度止累積未付之股利。

註5：本益比＝當年度每股平均收盤價／每股盈餘。

註6：本利比＝當年度每股平均收盤價／每股現金股利。

註7：現金股利殖利率＝每股現金股利／當年度每股平均收盤價。

註8：每股淨值、每股盈餘應填列截至年報刊印日止最近一季經會計師查核(核閱)之資料；其餘欄位應填列截至年報刊印日止之當年度資料。

## 6、公司股利政策及執行狀況

董事會所擬具股利紅利分派議案，股利之發放將採盈餘轉增資、資本公積轉增資及現金股利三種方式配合處理，如有適當投資計畫而能增加本公司獲利率，則採取低現金股利比率政策，以盈餘轉增資或資本公積轉增資因應，當資本擴充影響獲利水準時，則採高現金股利政策發放因應。

今年本公司董事會通過擬分配現金股利每股 0.5 元，待股東會確認。

## 7、本次股東會擬議之無償配股對公司營業績效及每股盈餘之影響

今年擬不配發股票股利，所以對公司營業績效及每股盈餘沒有影響。

## 8、員工分紅及董事、監察人酬勞

### (1) 公司章程所載員工分紅及董事、監察人酬勞之有關資訊如下

根據本公司章程規定，每年結算後所得純益除扣繳各項稅金外，應先彌補以往年度虧損，提繳稅捐，提列百分之十為法定盈餘公積，依規定必須提存之特別盈餘公積，次付股息，如尚有餘額，提撥員工紅利百分之一至百分之十，董事監察人酬金百分之一至百分之三。

### (2) 董事會通過之擬議配發員工分紅等資訊

95.03.12 董事會通過擬議配發數	
擬議配發情形：	
1.員工現金紅利	0
2.員工股票紅利	
(1)金額	0
(2)股數	0
(3)占盈餘轉增資之比例	0
3.董監事酬勞	0
考慮擬議配發員工紅利及董事、監察人酬勞後之設算每股盈餘：	
1、原稅後每股盈餘	0.53 元
2、擬議配發董監事酬勞及及員工紅利後之設算每股盈餘	0.53 元

### (3) 上年度盈餘用以配發員工紅利及董事、監察人酬勞情形：無。

## 9、最近年度日截至年報刊印日止，公司買回本公司股份情形：無。

(二) 公司債辦理情形：無。

(三) 特別股辦理情形：無。

(四) 海外存託憑證辦理情形：無。

(五) 員工認股權證辦理情形

1、截至年報刊印日止辦理情形及對股東權益之影響：無。

2、累積至年報刊印日止取得員工認股權憑證之經理人及取得憑證可認股數前十大且得認購金額達新臺幣三千萬元以上員工之姓名、取得及認購情形：無。

(六) 併購或受讓他公司股份發行新股辦理情形

1、最近年度及截至年報刊印日止已完成併購或受讓他公司股份發行新股者：無。

2、最近年度及截至年報刊印日止已經董事會決議通過併購或受讓他公司股份發行新股者：無。

## 參、營運概況

### 一、業務內容

#### (一) 業務範圍

##### 1、所營業務之主要內容

- (1) 化學藥品、醫藥品、工業藥品及化妝品(藥性除外)之製造及買賣業務。(化學藥品限於自製產品之買賣)。
- (2) C801030 精密化學材料製造業。
- (3) C802120 工業助劑製造業。
- (4) F108021 西藥批發業。
- (5) F107070 動物用藥品批發業。
- (6) 前各項產品之進出口業務。
- (7) F401010 國際貿易業。(限與製造業有關)
- (8) 除許可業務外，經營法令非禁止或限制之業務。

##### 2、營業比重

本公司目前之營業主要來自於化學藥品之製造銷售。

單位：新台幣仟元

年度 項目	92 年度		93 年度		94 年度	
	金額	%	金額	%	金額	%
DCS	90,954	34	101,188	36	114,912	43
MFA	39,808	15	44,487	16	34,300	13
SSG	48,002	18	63,534	23	68,412	26
ACV	35,174	13	22,088	8	5,251	2
其他	55,996	20	47,273	17	41,309	16

##### 3、公司目前之商品項目

- (1) 目前共有原料藥藥品許可證 37 種。
- (2) 通過 U.S. FDA 查廠核可之原料藥共 3 種。
  - ① Diclofenac Sodium (DCS)：類風濕性關節炎，滑囊炎及各種炎症消炎及鎮痛。
  - ② Acyclovir (ACV)：水痘帶狀皰疹病毒、單純疱疹病毒引起感染之治療。
  - ③ Miconazole Nitrate (MCN)：對黴菌、酵母菌及細菌感染之治療。
- (3) 已取得 U.S. FDA 之 DMF No.以及 European 之 DMF No.的原料藥共 7 種。

##### 4、計劃開發之新產品

###### ➤ 新產品

- (1) 抗血栓形成藥物：D-(+)-Clopidogrel Bisulfate 製程放大
- (2) 抗濾過性病毒藥：Valacyclovir 製程放大
- (3) 精品薑黃素：Curcumin 製程放大
- (4) 抗流感病毒藥物：Oseltamivir Phosphate 製程放大協助與支援
- (5) 抗精神疾病藥物—Quetiapine Fumarate 及 Olanzapine 實驗室製程開發

###### ➤ 產品改良量產

- (1) 降血脂藥物：Gemfibrozil 製程放大
- (2) 崩散劑：Sodium Starch Glycolate 低甲醇含量製程開發

## (二) 產業概況

預估 2006 年國內整體製藥產業將因健保給付價格減少而呈下滑的態勢。

### 1、產業之現況與發展

#### (1) 國內製藥產業市場：

根據台灣區藥品製造同業工會統計，目前台灣藥廠約有 300 家，其規模多以中小型藥廠為主。其生產藥品已價格較低廉的學名藥為主；屬於價格較高的專利藥或處方藥仍為少數。因學名藥產品類似，同質性高，可取代性高，價格競爭成為銷售重點，對於藥廠的獲利能力受到壓縮。

依據 IMS 統計資料，2004 年台灣製藥的銷售額為新台幣 1,033.11 億元(參考下表，不包括政府的醫療站、特殊醫療院所及牙醫診所的藥品消耗量)，雖較 2003 年成長 9.3%，但自 2002 年七月健保總額給付制實施，及 2003 年三月推行新藥價政策後與全民健保經費限縮的影響，藥品毛利率空間被擠壓，對藥廠原本的獲利能力呈現重大影響，外資藥廠也因健保調降藥價的影響(專利過期藥品降幅更大)，導致許多外資藥廠面臨關廠或委託國內藥廠代製的情形發生，故近年來，台灣製藥產業成長趨緩。

國內藥品市場銷售分佈

單位：新台幣億元

年度	90 年			91 年		
	市場值	市場佔有率	成長率	市場值	市場佔有率	成長率
醫院	682.7	77.60%	13.7%	729.2	79.1%	6.7%
藥局	109.3	12.50%	1.6%	103.8	11.3%	-4.8%
診所	87.9	9.90%	6.8%	88.3	9.6%	0.4%
總值	879.8	100%	11.3%	921.3	100.0%	4.7%
年度	92 年			93 年		
	市場值	市場佔有率	成長率	市場值	市場佔有率	成長率
醫院	734.63	77.90%	0.7%	803.47	77.8%	9.1%
藥局	116.11	12.30%	11.9%	123.72	12.0%	6.6%
診所	92.97	9.80%	5.3%	105.92	10.2%	14.0%
總值	943.71	100%	2.4%	1033.11	100.0%	9.3%

資料來源：IMS TAIWAN；生技中心 ITIS 計畫整理

因國內藥廠長期以來的激烈競爭，及健保藥價調降的影響對國內製藥產業是相當大的利空；相對地因外資藥廠退出國內製藥領域所釋放出來的代製商機，也對國內業者增加一些機會。預估 2006 年國內整體製藥產業將因健保給付價格減少而呈下滑的態勢。就整體國內製藥的產業環境來說，未來在三大問題：加入 WTO 後的競爭力、全面實施 cGMP 制度、健保藥價黑洞等尚未解決下，產業仍有一段陣痛期，然而生技製藥已成未來發展趨勢，廠商若能利用目前擁有的資源如化學合成、基因資訊…等等，以及和國外大廠策略聯盟的模式，朝製藥上中游整合，長期來說，國內藥廠仍有機會乘上此波生技製藥的列車。

反觀國內原料藥產業 93 年自給率達 80.46%，近兩年整體而言受到國際的競爭有萎縮趨勢，主要以內銷為主，且由於國內健保持續調降藥價，使得原料藥產業遭受波及。內銷主以抗生素(61.5%)、維生素(14.39%)為主。進口原料地區為大陸、日本、美國、義大利、印度，以抗生素(54.82%)、維生素(18.12%)。出口地區為美國、大陸、印度、墨西哥、韓國、日本，以有機化合物(43.57%)最大宗。

### 近五年台灣原料藥供需概況

單位：新台幣億元

類別	89年	90年	91年	92年	93年
產值	73.45	75.07	72.28	91.77	80.87
出口值	8.49	6.95	6.45	14.52	11.42
進口值	38.09	34.9	35.3	37.55	31.06
國內需求	103.05	103.02	101.13	114.80	100.51
出口比率	11.56%	9.25%	8.92%	15.82%	14.12%
進口比率	36.96%	33.87%	34.9%	32.71%	30.90%
自給率	71.3%	72.87%	71.47%	79.94%	80.46%

資料來源：工業生產統計月報；生技中心 ITIS 計畫整理

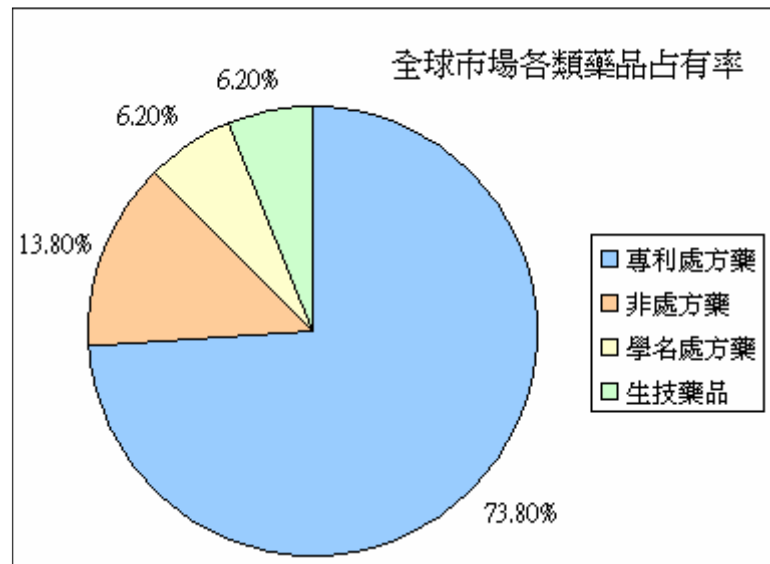
近年來因大陸及印度原料藥工業的崛起，對國內原料藥產業構成威脅，國內原料藥廠應進行進一步整合與產業升級，投入更多的創新研發，才能增加產業的競爭力。

#### (2) 全球產業現況：

依 IMS 統計資料顯示，2004 年全球藥品市場達 5,500 億美元，首度超過 5,000 億美元，北美地區仍是全球最大藥品市場，其占有率為 47.9%，其次地區為歐盟地區 27.8%、及日本 11.2%。總體市場較 2003 年成長 7%，但卻跌破歷年來將近 2 位數成長率表現。

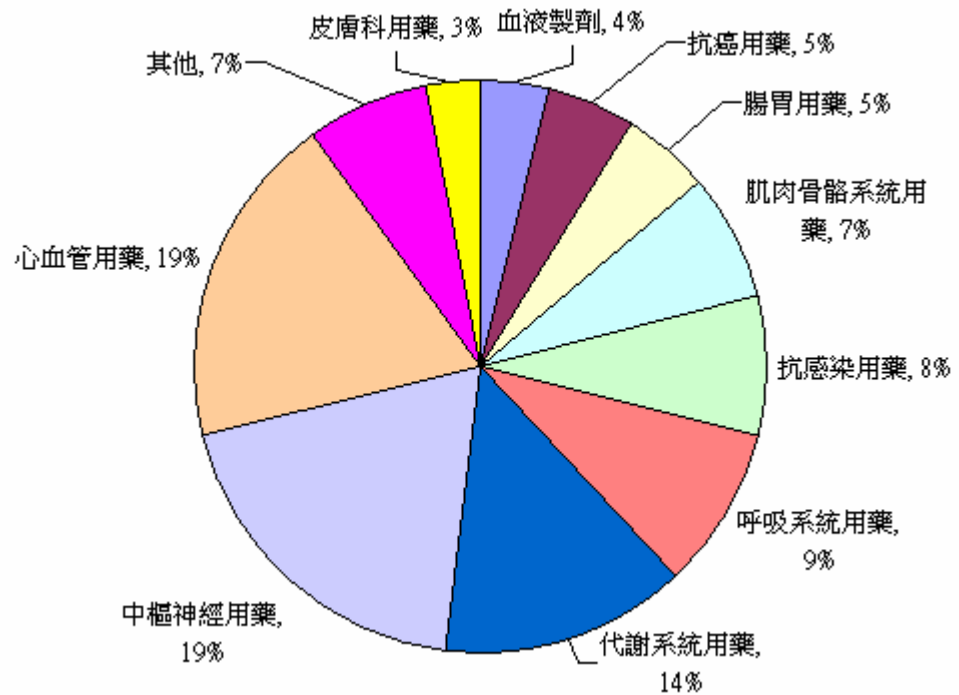
以成長率來看，拉丁美洲、亞洲(不包含日本)、其他非歐盟的歐洲等新興國家，則呈現強而有力的成長趨勢，成長率達 12-13%，高於歐盟的 7.8%、歐盟的 5.7%、及日本的 1.5%。

以藥品分類來看，2003 年專利處方藥的市場高占全球藥品市場的 73.8%，其次為非處方藥(OTC)的 13.8%、學名處方藥的 6.2%及生技藥品的 6.2%。



資料來源：BBC INC.統計；生技中心 ITIS 整理

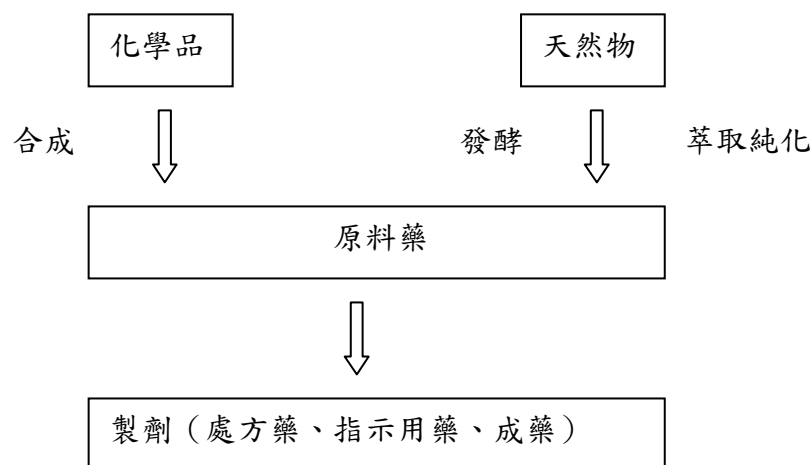
依 IMS Health 統計的處方藥品資料，2004 年以心血管疾病類藥物的銷售量最高，達 900 億美元，占全球處方藥品市場的 19%。其次為中樞神經系統用藥，尤其是近年來，治療各類精神疾病(如抑鬱症、精神分裂症)的新藥上市後隨即上揚。排名第三的即為代謝系統用藥的 14%、呼吸系統用藥的 9%及抗感染用藥的 8%。詳細請視下圖 2004 年各類藥品銷售情況分析：



資料來源：IMS Health, Deutsche Bank estimates；生技中心 IT IS 計畫整理，2005 年 12 月。

## 2、產業上、中、下游之關聯性

製藥產業包括原料藥及製劑兩個階段。原料藥的生產多賴中間體合成，少部份直接經由發酵生產、從動植物萃取、或經由礦物鈍化而來。製藥產業上游為化學工業中間體的生產者，製藥產業下游為銷售醫藥的醫院、診所、藥局。而製藥工業的產業結構則如下圖所示，可由上、中、下游分別討論：



### (1) 上游：

係製備藥物加工的原材料階段。原材料包括一般化學品、天然植物、動物、礦物、微生物菌種及相關的組織細胞等，其中以一般化學為原材料佔大多數，中藥的上游中藥材，則主要以植物及少部分由動物、礦物作為原料。近幾年來由於生物技術的進展，利用基因移轉方式，科學家已得到了許多基因轉殖動物與植物，可以直接培植植物或飼養動物來生產藥材，也是上游藥物生產技術的一大突破。

### (2) 中游：

主要為原料藥工業及中藥材加工業。原料藥工業基本上為有機化學工業，依來源的不同而有不同的生產方式，由天然物取得者除了原料的製備如發酵栽培外，主要製程技術在萃取分離及純化；由一般化學品製備者，主要製程技術為複雜的有機合成及分離純化，由遺傳工程製備者，則有純化與回收製劑工程等。中藥材的加



工則以藥用植物加工、炮製為主。

(3) 下游：

為製藥業，主要將原料加上製劑輔料，如：賦形劑、崩散劑、粘著劑、潤滑劑等加工成為方便使用的劑型，在本階段的生產須符合國內 GMP 的需求(未來則須符合 cGMP)，中藥除了可依傳統方法將藥材加工成膏、散、丹、丸等傳統劑型外，目前已有許多的工廠將中藥方劑，提煉濃縮加工生產成西藥劑型，稱之為科學中藥。

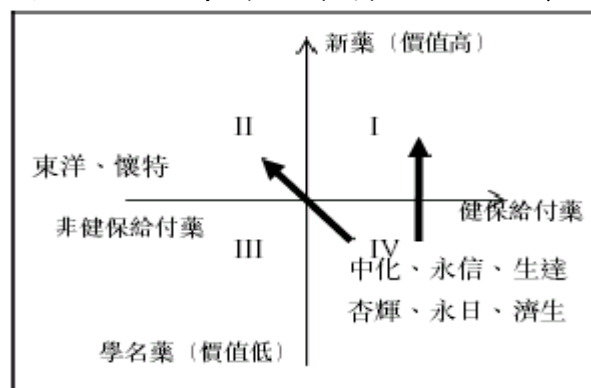
目前國內上市櫃製藥公司以永日化學生產原料藥為主，其餘的製藥公司如中化、永信、生達、杏輝、東洋、濟生為下游製劑業公司。雖然我國生技製藥產業的上中下游已逐漸成形，但上中游仍屬啟蒙階段，還未有一定的規模，而下游上市的藥廠，仍以舊模式發展生物技術，缺乏向上中游整合的能力，也就是參與尋找新標靶，因此在新藥的研發上會受到限制，相對地，就較缺乏爆發力。根據台灣區藥品製造同業工會統計，目前台灣藥廠約有 300 家，其規模多以中小型藥廠為主。其生產藥品已價格較低廉的學名藥為主；屬於價格較高的專利藥或處方藥仍為少數。因學名藥產品類似，同質性高，可取代性高，價格競爭成為銷售重點，對於藥廠的獲利能力受到壓縮。

### 3、產品之各種發展趨勢及競爭情形

利用「新藥開發」和「健保給付」二因子對國內製藥業進行市場分析(如圖五所示)。縱軸代表藥品價值軸—新藥價值高、學名藥價值低；橫軸則以健保給付與否做區分。粗略將製藥市場分為四個象限。

經由調查國內已上市櫃的藥廠產品內容得知，國內製藥業多停留在健保給付之學名藥生產(第 IV 象限)，相對地在競爭力及藥品價值較低。至於第 III 象限處在藥品價值低且非健保給付用藥區塊，應該是製藥公司不會想進入的領域。因此欲提昇價值需朝向新藥開發的方向努力(如圖五中的第 I、II 象限及箭頭方向)。

圖五：國內製藥產業價值地位分布及未來趨勢發展圖



資料來源：寶來證券整理

所謂的新藥不一定要開發新成分(New Entity)，亦可朝新劑型(New Formulation)、新使用途徑(New Delivery System)或新適應症(New Indication)的方向研發。國內頗具創新研發的生技製藥公司可以台灣東洋為代表。東洋與台灣微脂體公司合作開發出 Lipo-dox 抗卵巢癌藥。Lipo-dox 為抗癌藥物，東洋利用微脂體包覆技術使藥品專一性提高，為國內「老藥新用」的範例，此藥並為台灣東洋製藥公司帶來 20 毫克 17,007 元的健保給付價格。

從整體製藥產業發展趨勢研判，本文歸納出以下三點國內藥廠可行的轉型方向：

(1) 產品差異化

為避開同質性藥品的競爭，藥品差異化及區隔化是提昇藥品附加價值的方法。例如改變藥品劑型，增加藥品的生體可用率，或增加緩釋功能的特殊劑型...等。此外，尋找具高利基的專科用藥，從事專利生產或代理行銷，避開專利過期的學名藥競爭。因此老藥新劑型或生產、行銷專利藥都是提高技術門檻，增加獲

利的方式。

## (2) 向上發展

製藥廠商欲提高技術門檻必須朝向創新研發努力。藥品研發可以提高藥品之附加價值，從藥品製造商轉型為開發藥廠。短期研發為新劑型改良，著重學名藥之生體可用率及生體相等性試驗，提高藥品價值。中長期為老藥新用途之應用及亞洲人特有疾病之新藥開發。

## (3) 開發非健保給付用藥

2003 年 3 月我國健保局將調降大部分藥品健保給付金額，由於調降幅度大，對藥廠的獲利造成很大的影響。開發非健保給付用藥或進行多元化發展，有助於避免藥價降低的折價風險。同時由於健保調降幅度最大仍是許多外商的專利過期藥，也造成外商競爭更顯艱難，替國內藥廠多出切入的市場，因此開發出專利過期藥新劑型成為提昇藥品之議價空間。

## (三) 技術及研發概況

### 1、最近年度及截至年報刊印日止投入之研發費用

單位：新台幣仟元

項目 \ 年度	93 年度	94 年度	95 年 3 月 31 日
研發支出	27,131	18,359	6,663
占營業額之比	9.74%	6.95%	9.10%

### 2、開發成功之技術或產品

- (1) 完成抗病毒藥物 Acyclovir 新製程改善量產試製。
- (2) 完成抗黴、抗炎症藥物 Miconazole Nitrate 新製程量產試製。
- (3) 完成降血脂藥物 Gemfibrozil 試量產試製。
- (4) 完成抗氧化劑 Curcumin 量產試製。
- (5) 完成抗病毒藥物 Valacyclovir 實驗室製程開發。
- (6) 完成抗血栓形成藥物 D-(+)-Clopidogrel Bisulfate 實驗室小量製程開發。
- (7) 完成抗病毒藥物 Oseltamivir Phosphate 實驗室小量製程開發。

## (四) 長、短期業務發展計畫

### 1、長期：

配合新產品的研發進度，積極培養專業行銷人員，開發潛在客戶，建立完善的銷售管道。

### 2、短期：

積極與代理商配合，開發新客戶及拓展新市場，增加市場佔有率。

## 二、市場及產銷概況

### (一) 市場分析

#### 1、主要商品(服務)之銷售(提供)地區

本公司以生產人用、藥用醫藥原料及中間體為主。九十四年度外銷部份約佔營業收入之 84%，行銷網路遍佈全世界，內銷部份約佔營業收入之 16%，銷售網遍佈全省。

單位：新台幣仟元

年度 區域		92年度		93年度		94年度	
		金額	比率	金額	比率	金額	比率
外 銷	亞洲	74,362	28%	89,407	32%	89,407	34%
	歐洲	42,373	16%	42,227	15%	50,781	19%
	美洲	92,613	34%	95,628	34%	82,811	31%
	其他	3,032	1%	2,556	1%	3,292	1%
	小計	212,380	79%	229,818	82%	225,291	85%
內 銷		59,554	21%	48,752	18%	38,893	15%
合 計		269,934	100%	278,570	100%	264,184	100%

## 2、主要競爭對手

本公司一向採取「高品質、合理單價」差異化政策，市場的競爭對象以歐美等先進製造廠商為主，無論在品質或是成本上，本公司皆較俱競爭上的優勢。另外，本公司也積極尋找品質穩定，價格低的中間體，期使降低成本，爭取更多的市場。

## 3、市場占有率

產品之市場佔有率

單位：新台幣仟元

年度		91	92	93
國內總產值	a	72.28	91.77	80.87
進口值	b	35.39	37.55	31.06
出口值	c	6.46	14.52	11.42
國內需求總值	d=a+b-c	101.22	114.80	100.51
進口比率	b/d	34.90%	32.71%	30.90%
出口比率	c/a	8.92%	15.82%	14.12%
自給率	d/a	71.47%	79.94%	80.46%
永日產值	e	1.57	1.90	1.98
總需求佔有率	e/d	1.55%	1.66%	1.96%
國內產值佔有率	e/a	2.17%	2.07%	2.44%

資料來源：1、生技中心 ITIS 計畫整理

2、工業生產統計月報

本公司 91~93 年度產值佔我國原料藥需求總值之 1.55%、1.66% 及 1.96%。

91-93 年本公司原料藥出口值及佔有率

單位：新台幣仟元

年度		91	92	93
國內出口總值		6.46	14.52	11.42
本公司出口值		1.97	2.12	2.79
佔有率		30.46%	14.62%	24.43%

資料來源：生技中心 ITIS 計畫整理

本公司 91~93 年度出口值佔國內出口總值比率 30.46%、14.62% 及 24.43%，可見雖然國際市場競爭激烈，本公司產品優良及完善售後服務，仍然深受國外客戶肯定接受，而保持穩定業績。

## 4、市場未來之供需狀況與成長性

近年來台灣原料藥工業面臨空前挑戰與壓力，合成藥廠經營倍極艱辛，惟台灣醫藥市場隨國民所得提高、社會福利政策的實施及全民健康保險開辦，國產製藥業榮景仍

然可期。

另在政府大力推動發展原料藥工業，將原料藥產業列為十大新興工業，除投資產業技術的研究發展，並給予廠商各項租稅、融資的優惠措施，這些都有助於國內原料藥廠商的對外競爭。

展望未來，由於全球近年來用藥趨勢朝向價廉物美的學名藥，使學名藥市場蓬勃發展，是國內原料藥拓展全球市場的契機，有利於原料藥的國際化。

## 5、競爭利基與發展遠景之有利與不利因素與因應對策

### (1) 有利因素

#### ①製藥業係政府獎勵之產業，未來前景看好

製藥業已被政府列入十大新興工業之一，享有租稅、金融、研發及產業輔導等獎勵措施。預計至西元 2005 年，西藥製劑為 580 億元、中藥製劑 130 億元、原料藥為 590 億元，總年產值為 1,300 億元，故在政府多項優惠條件下，可帶動製藥業成長契機。

#### ②人口結構老化及生活水準之提昇

目前世界人口結構已邁入「高齡化社會」隨著人口結構的老化，對各種藥品的需求將增加，原料藥之市場規模亦隨之成長；另我國之每人國民生產毛額（GNP）已達 1,200 萬美元左右，隨著國民所得的提高，人民將更注重健康保險及醫療品質，故未來對藥品市場的需求將持續增加。

#### ③全民健康保險政策之推行

藥品需求量與參與社會保險之人口比例有很大的關係，藥品的需求會隨著社會保險人口比例提高而增加，自 84 年全民健保實施後，保險人口增加，使整體藥品需求隨之提高，同時健保對於慢性病患、重大疾病患者以及老人、兒童之照顧更擴大對藥品之需求。

#### ④優良的研發能力

製藥工業係屬生物科技之產業，研發技術與產業能否升級息息相關。因此本公司每年均投入可觀的研發費用及人力，致力於新產品之開發及生產技術之改良，不斷提昇產品品質及維持良好的市場競爭力。

#### ⑤GMP 政策的推行實施

自民國九十一年開始 GMP 登記查驗，並且鼓勵國內藥廠使用國內原料藥製造廠商取得 GMP 合格認證的原料，並給予多項優惠政策，提高國內藥廠使用的意願，大大降低印度及中國大陸原料低價惡性競爭的衝擊。在國際市場上也能因應各國衛生單位對於 GMP 認證產品的需求，更明顯地增加國際競爭力

### (2) 不利因素

#### ①印度及中國大陸產品低價惡性競爭

目前國內貿易商引進印度及中國大陸低價產品，易造成惡性競爭，另國外市場上，印度及大陸原料藥廠削價競爭，也影響獲利。

##### 因應對策：

本公司自 79 年 8 月起經美國 FDA（食品藥物管理局）查廠，至 86 年計有三項產品通過 FDA 查廠；另於 83 年 3 月申請國內原料藥廠 GMP 查廠（由衛生署藥檢局查廠），核定本公司為國內第一家已實施 GMP 原料藥廠，產品品質備受國內外市場肯定，本公司採行之「高品質、合理價格」差異化政策，可擺脫印度及中國大陸廠商「低品質，低單價」惡性競爭之陰影。另積極尋找品質穩定、價格低之中間體以降低成本。

#### ②勞工及防治污染成本日益提高

隨著國民生活水準之提高，勞工成本及防治污染成本亦隨之提高。

##### 因應對策：

本公司每年均投入龐大之研發費用致力於製程的改善及加強製程之控管，以提升每人生產效率，降低環境污染。

### ③新產品的發展速度緩慢

製藥產業是高度依賴研究發展的工業。一種新藥品的產生，通常需要投注大量的研發費用及時間，因此，新產品的研發會影響營業之成長。

#### 因應對策：

製藥業之成長取決於研發能力，有鑑於此，本公司積極投入研發工作，除了擁有自己的研發團隊外，更結合國內業界資源與關係企業及工研院化工所等機構技術合作，不斷開發新產品、原料及先進之生產技術。

## (二) 主要產品之重要用途及產製過程

### 1、主要產品之重要用途

- (1) Diclofenac Sodium (DCS)、Diclofenac Potassium (DCP)：類風濕性關節炎，滑囊炎及各種炎症消炎及鎮痛。
- (2) Mefenamic Acid (MFA)：神經痛、關節痛、牙痛、月經痛及頭之治療。
- (3) Acyclovir (ACV)：水痘帶狀皰疹病毒、單純皰疹病毒引起感染之治療。
- (4) Miconazole Nitrate (MCN)、Econazole Nitrate (ECN)：對黴菌、酵母菌及細菌感染之治療。
- (5) Sodium Starch Glycolate (SSG)：增進醫藥製劑之崩散效果。

### 2、產製過程

本公司係採化學合成方式製造原料藥，化學合成方式可分為化學合成反應及物理性質處理二部份。產品主要產製過程如下：

#### (1) 化學合成反應部份

原料(A) + 原料(B)  $\xrightarrow{\text{化學反應}}$  中間體(C)

中間體(C) + 原料(D)  $\xrightarrow{\text{化學反應}}$  粗品(E)

粗品(E)  $\xrightarrow{\text{純化、重結晶}}$  成品(P)

#### (2) 物理性質處理部份

過濾 → 乾燥 → 粉篩、整粒 → 混合 → 過篩 → 包裝

## (三) 主要原料之供應狀況

本公司係生產原料藥之專業原料藥廠，對原料供應品質要求特別嚴格並依據 GMP 及 FDA 的精神來管制品質及供應商，以維持產品品質之穩定性，一旦選定原料藥供應商即依生產的需求要求供應商配合，因此供應商與本公司係為長期合作關係彼此相互依賴，此長期合作關係不會輕易改變，並對於經常使用之原料，本公司會以預留較高庫存量以為因應。

另目前本公司對於主要原料有第二供貨來源且陸續找尋到品質符合要求且產能、價格具競爭力的替代廠商，以保持原料穩定的供貨來源。

最近三年度並未發生供貨短缺或斷料之情事。

## (四) 最近二年度任一年度中曾占進(銷)貨總額百分之十以上之客戶名稱及其進(銷)貨金額與比例及其增減變動原因。

1、最近二年度前十大進貨客戶名稱

單位:新台幣仟元

項次	93 年度 (2004)			94 年度 (2005)		
	客戶名稱	金額	佔全年度進貨淨額比例	客戶名稱	金額	佔全年度進貨淨額比例
1	上海永日藥品貿易有限公司	14,074	16.21%	上海永日藥品貿易有限公司	14,130	15.84%
2	保國股份有限公司	12,623	14.54%	SINO-KING MARKETING LTD, (誠康貿易有限公司)	12,171	13.64%
3	Gitanjali Chem. Pvt. Ltd	12,291	14.15%	保國股份有限公司	8,518	9.55%
4	SINO-KING MARKETING LTD, (誠康貿易有限公司)	11,441	13.17%	NINGOBO SMART PHARMACEUTICAL CO., LTD.	8,242	9.24%
5	Chem. Fabrik Karl Bucher (七鳴企業股份有限公司代理)	8,337	9.60%	Gitanjali Chem. Pvt. Ltd	7,003	7.85%
6	Mitsui & Co., Ltd. (大中新記貿易股份有限公司代理)	4,041	4.65%	AARTI GRUGS LTD. (七鳴企業股份有限公司代理)	6,387	7.16%
7	BSM Chemical Co., Ltd.	3,446	3.97%	Mitsui & Co., Ltd. (大中新記貿易股份有限公司代理)	6,340	7.11%
8	惠陽工業股份有限公司	3,190	3.67%	MSKHTESHIM CHEMICAL WORKS	3,072	3.44%
9	老豐利股份有限公司	3,073	3.54%	油綠有限公司	2,867	3.21%
10	聰宜實業有限公司	2,948	3.39%	老豐利股份有限公司	2,841	3.18%
	合計	75,465	86.90%	合計	71,571	80.22%
	進貨淨額	86,844	100%	進貨淨額	89,207	100%

94 年度供應商進貨額佔進貨總額 10% 的廠商有 上海永日藥品貿易有限公司及 SINO-KING MARKETING LTD(誠康貿易有限公司) 皆為主要原料的供應商, 購買金額與 2004 年比較, 差異不大。

變更原因如下:

保國股份有限公司與 GITANJALI CHEMICAL PVT. LTD. 因公司需求減少, 致使對其進貨金額較 2004 年少。

## 2、最近二年度前十大銷貨客戶名稱

單位：新台幣仟元

項次	93年度			94年度		
	客戶名稱	金額	佔全年度銷貨淨額比例	客戶名稱	金額	佔全年度銷貨淨額比例
1	CARLSBAD TECHNOLOGY INC. (美國)	62,625	22.48%	CBCE	40,658	15.39%
2	CBCE	31,485	11.30%	BYRO	39,373	14.90%
3	BYRO	23,523	8.44%	CARLSBAD TECHNOLOGY INC. (美國)	36,186	13.70%
4	永信藥品工業股份有限公司	23,291	8.36%	ENSE	22,769	8.62%
5	ENSE	19,655	7.06%	永信藥品工業股份有限公司	20,788	7.87%
6	UNIT02	15,559	5.59%	BERL	14,166	5.36%
7	BERL	12,538	4.50%	NEOU	6,833	2.59%
8	NEOU	8,824	3.17%	IVXA	6,210	2.35%
9	DVMP	7,949	2.85%	UNIT02	5,822	2.20%
10	TYSY	5,611	2.01%	SQUA	3,919	1.48%
小計		211,060	75.76%	小計	196,724	74.46%
其他		67,510	24.24%	其他	67,460	25.54%
銷貨淨額		278,570	100%	銷貨淨額	264,184	100%

說明：

CBCE：因 94 年度 DCS 訂單增加，由 93 年度的 11.30% 提高至 94 年度的 15.39%

BTRO：因 94 年度 DCS 訂單增加，由 93 年度的 8.44% 提高至 94 年度的 14.90%

CTI：因 94 年度 ACV 訂單減少，由 93 年度的 22.48% 降低至 94 年度的 13.70%

### (五) 最近二年度生產量值表

產能產量單位:Kg

產值單位:新台幣仟元

生產量值 主要商品	93年度			94年度		
	產能	產量	產值	產能	產量	產值
MFA	400,000	123,949	30,347	400,000	131,337	36,535
SSG	800,000	631,101	56,109	800,000	726,125	64,030
DCS	120,000	71,101	27,390	120,000	84,243	54,845
ACV	20,500	13,099	35,776	20,500	1,074	3,921
其他	70,000	19,895	48,387	70,000	32,238	33,741
合計	1,410,500	859,145	198,009	1,410,500	975,017	193,072

## (六) 最近二年度銷售量值表

銷量單位:Kg  
銷值單位:新台幣仟元

銷 售 量 值 主要商品	年度		93 年度				94 年度			
			內 銷		外 銷		內 銷		外 銷	
	量	值	量	值	量	值	量	值		
MFA	36,370	10,523	116,115	33,964	34,375	10,926	79,673	23,374		
SSG	96,847	11,345	531,270	52,189	87,984	10,699	532,250	57,713		
DCS	4,444	4,596	59,058	96,592	4,413	5,092	76,187	109,820		
MCN	243	581	2,751	7,132	263	602	1,407	4,106		
ECN	356	791	321	800	267	562	650	1,523		
ACV	280	980	8,333	21,108	400	858	2,413	4,393		
其他	31,132	19,936	17,961	18,033	4,165	10,154	25,114	24,362		
合計	169,672	48,752	735,809	229,818	131,867	38,893	717,694	225,291		

## 三、從業員工資料

年度		93 年度	94 年度	當年度截至 95 年 03 月 31 日
員 工 人 數	生產人員	53	52	52
	營業人員	4	4	4
	管理人員	45	57	57
	合計	102	113	113
平均年齡		35.67	35.77	36.07
平均服務年資		9.07	8.72	8.93
學 歷 分 布 比 率 %	博士	1.96	1.77	1.77
	碩士	1.96	3.55	2.66
	大專	45.02	50.44	51.33
	高中	42.16	39.82	39.82
	高中以下	4.9	4.42	4.42

## 四、環保支出資訊

### (一) 本公司污染防治情形

本公司已依規定設置事業廢水處理技術員、空氣污染及廢棄物處理專責人員，而生產產生廢水先經物理沉澱處理，再經化學 PH 調整凝集劑再將沉降污泥脫水過濾處理為有機污泥，上層濾液再經生物之活性污泥曝氣處理後；將廢水排放入台中幼獅工業區之污水處理廠，每月依排水量及總固體量、化學需氧量繳付處理費約新台幣陸萬肆仟柒佰元。

本公司一般事業廢物每月處理費用約新台幣伍萬玖仟元，一般污泥每月處理費用約新台幣貳萬伍仟元，空污費用每月約陸仟伍佰元。



(二) 最近二年度因污染環境所受損失及處分總額

單位：新台幣仟元

項目	年度	93 年度	94 年度	95 年 3 月 31 日
因污染環境所受損失(包括賠償)		無	無	無
因污染環境所受處分之總額		無	無	無

(三) RoHS 相關資訊

本公司行業特性，並不受歐盟有害物質限用指令(RoHS)影響...等。所以不適用。

## 五、勞資關係

(一) 列示公司各項員工福利措施、進修、訓練、退休制度與其實施情形，以及勞資間之協議與與各項員工權益維護措施情形

1、員工福利措施：

- (1) 勞、健保按規定辦理。
- (2) 依教育訓練計劃實施員工教育訓練，目前員工教育訓練內容除了職務應用的教育訓練外尚有 TOEIC 商用英文及一般英文的訓練課程。
- (3) 組織職工福利委員會辦理各項福利活動，如辦理文康活動、教育獎勵、福利金補助及年節贈品等。

2、退休制度及其實施情形

(1) 退休制度

依相關法令制定退休規範，並依規定提撥退休準備金。

(2) 實施情形

組織退休準備金監督委員會，按月提撥退休準備金，本公司之退休準備金每年由精算師概算提撥比率及會計師審查提撥率之合理性，於人員退休時按退休辦法支付退休金。

目前退休金之提撥均符合勞基法之規範。

3、勞資間協議情形：

定期召開勞資會議，和諧處理勞資間事宜。

(二) 94 年度及截至年報刊印日止因勞資糾紛所遭受之損失：無。

本公司勞資關係和諧，並無勞資糾紛及損失的發生。

## 六、重要契約

契約性質	當事人	契約起訖日期	主要內容	限制條款
CTM 技術授權及技術移轉、輔導諮詢等相關事宜合約	永信藥品工業股份有限公司	87.01.01 起	依銷售 CTM 之銷貨毛利之 30%，由永日付予永信之權利金	不得在本國以外地區使用本技術資料，但產品得以不受限制。
技術授權契約書	永信藥品工業股份有限公司	87.01.01   96.12.31	28 項產品之權利金，開始銷售本產品之日起十年，銷售淨額 1%	不得在本國以外地區使用本技術資料，但產品得以不受限制。
委託研究計畫	財團法人醫藥技術發展中心	94.10.01   95.06.30	委託執行禽流感藥物 Oseltamivir Phosphate 製程及量產開發研究	依行政院衛生署「抗病毒藥劑自製研計畫」相關規定。

## 肆、資金運用計畫執行情形

### 一、計畫內容

前各次發行或私募有價證券尚未完成：無。

### 二、執行情形：無。

## 伍、財務概況

### 一、最近五年度資產負債表、損益表、會計師姓名及其查核意見

#### (一) 簡明資產負債表

單位：新台幣仟元

年 度 項 目	最近五年度財務資料(註1)					當年度截至 95年3月31日 財務資料(註3)	
	90年	91年	92年	93年	94年		
流動資產	254,705	243,623	262,937	248,358	226,136	244,168	
基金及投資	69,834	61,092	56,934	56,934	56,568	56,568	
固定資產(註2)	240,504	232,497	249,029	228,021	212,163	207,839	
無形資產	22	17	204	8	5	5	
其他資產	11,348	13,336	12,886	13,020	12,843	12,412	
資產總額	576,413	550,565	581,990	546,341	507,715	520,992	
流動負債	分配前	66,584	48,853	95,604	73,888	32,993	42,871
	分配後	83,109	63,521	112,130	90,413	未定	未定
長期負債	23,077	15,385	7,693	0	0	0	
其他負債	1,167	1,249	7,609	5,233	11,838	12,571	
負債總額	分配前	90,828	65,487	110,906	79,121	44,831	55,442
	分配後	107,354	80,155	127,432	95,646	未定	未定
股本	330,506	330,506	330,506	330,506	330,506	330,506	
資本公積	92,592	106	106	106	106	106	
法定公積	32,258	43,683	45,312	46,048	47,113	47,113	
特別公積	1,514	1,514	1,514	2,361	2,361	2,361	
保留盈餘	分配前	22,602	103,434	94,493	87,035	86,936	89,602
	分配後	3,900	87,137	76,384	69,445	未定	未定
金融商品未實現 損益	0	0	0	0	0	0	
累積換算調整數	6,113	5,835	5,379	5,379	5,379	5,379	
未認列為退休金 成本之淨損失	0	0	(6,226)	(4,215)	(9,517)	(9,517)	
股東權益 總額	分配前	485,585	485,078	471,084	467,220	462,884	465,550
	分配後	469,059	470,410	454,558	450,695	未定	未定

註1：凡未經會計師查核簽證之年度，應予註明。

註2：當年度曾辦理資產重估價者，應予列註辦理日期及重估增值金額。

註3：上市或股票已在證券商營業處所買賣之公司並應列示截至年報刊印日之前一季止，另財務資料是否經會計師簽證、核閱或兩者皆否，應予註明。

註4：上稱分配後數字，請依據次年度股東會決議之情形填列。

註5：財務資料經主管機關通知應自行更正或重編者，應以更正或重編後之數字列編，並註明其情形及理由。

## (二) 簡明損益表

單位：新台幣仟元

項 目	最近五年度財務資料(註1)					當年度截至 95年3月31日 財務資料(註2)
	90年	91年	92年	93年	94年	
營業收入	233,124	230,236	269,934	278,570	264,184	73,259
營業毛利	90,299	81,118	84,283	99,708	88,300	20,849
營業損益	34,762	27,429	7,938	17,393	16,273	2,002
營業外收入及利益	17,097	3,000	7,819	4,640	5,070	1,912
營業外費用及損失	20,011	12,169	11,055	11,536	1,111	317
繼續營業部門 稅前損益	31,848	18,260	4,702	10,497	20,232	3,597
繼續營業部門 稅後損益	21,764	16,297	7,356	10,651	17,491	2,666
停業部門損益	0	0	0	0	0	0
非常損益	0	0	0	0	0	0
會計原則變動 之累積影響數	0	0	0	0	0	0
本期損益	21,764	16,297	7,356	10,651	17,491	2,666
每股盈餘	0.66	0.49	0.22	0.32	0.53	0.08

註1：凡未經會計師查核簽證之年度，應予註明。

註2：上市或股票已在證券商營業處所買賣之公司並應列示截至年報刊印日之前一季止，另財務資料是否經會計師簽證、核閱或兩者皆否，應予註明。

註3：停業部門損益、非常損益及會計原則變動之累積影響數以減除所得稅後之淨額列示。

註4：財務資料經主管機關通知應自行更正或重編者，應以更正或重編後之數字列編，並註明其情形及理由。

## (三) 會計師姓名及查核意見

年度	簽證會計師	查核意見
90	邱雲炆、施文婉	無保留意見
91	邱雲炆、施文婉	無保留意見
92	李聰明、張榕枝	無保留意見
93	張榕枝、施文婉	無保留意見
94	張榕枝、施文婉	無保留意見

## 二、最近五年度財務分析

年 度 (註 1)		最近五年度財務分析					當年度截至 95年3月31日 (註3)	
		90年	91年	92年	93年	94年		
分析項目 (註2)								
財務結構 (%)	負債占資產比率	15.76	11.89	19.06	14.48	8.83	10.64	
	長期資金占固定資產比率	211.50	215.26	192.26	204.90	218.17	224.00	
償債能力 %	流動比率	382.53	498.69	275.03	336.13	685.41	569.54	
	速動比率	241.45	269.46	151.41	202.57	327.41	291.27	
	利息保障倍數	35.73	21.04	6.97	11.11	93.81	54.93	
經營能力	應收款項週轉率 (次)	2.85	2.75	3.87	4.33	3.87	1.32	
	平均收現日數	128	133	94	84	94	70	
	存貨週轉率 (次)	1.24	1.29	1.54	1.57	1.45	0.49	
	應付款項週轉率 (次)	3.47	2.86	5.32	6.81	9.52	3.41	
	平均銷貨日數	295	283	237	233	252	186	
	固定資產週轉率 (次)	1.22	0.97	1.12	1.17	1.20	0.35	
	總資產週轉率 (次)	0.42	0.41	0.48	0.49	0.50	0.14	
獲利能力	資產報酬率 (%)	4.08	3.01	1.4	2.03	3.35	0.53	
	股東權益報酬率 (%)	4.51	3.36	1.54	2.27	3.76	0.57	
	占實收 資本比率 (%)	營業利益	10.52	8.30	2.4	5.26	4.92	0.61
		稅前純益	9.64	5.52	1.42	3.18	6.12	1.91
	純益率 (%)	9.33	7.08	2.72	3.82	6.62	3.64	
現金 流量	現金流量比率 (%)	95.04	65.46	73.32	58.21	98.98	-	
	現金流量允當比率 (%)	78.86	69.33	67.22	73.4	71.08	-	
	現金再投資比率 (%)	6.72	2.17	7.72	3.6	2.10	-	
槓 桿 度	營運槓桿度	2.97	3.83	11.57	6.24	8.77	-	
	財務槓桿度	1.03	1.00	1.11	1.06	1.01	1.04	

說明:

- 1.財務結構及償債能力比率變動達20%者，主因流動負債減少所致。
- 2.獲利能力比率變動達20%者，主因本年度純益較上年度增加所致。
- 3.現金流量比率因本期流動負債減少，致現金流量比率增加。
- 4.現金再投資比率主要係本期營業活動之淨現金流入較上期減少8,727仟元，固定資產毛額增加14,342仟元，營運資金增加18,673仟元，致現金再投資比率降低。

\*若有編製合併報表者，得一併揭露合併財務比率分析。

註1：未經會計師查核簽證之年度，應予註明。

註2：上市或股票已在證券商營業處所買賣之公司並應將截至年報刊印日之前一季止之當年度財務資料併入分析。

註3：年報本表末端，應列示如下之計算公式：

### 1.財務結構

(1)負債占資產比率=負債總額/資產總額。

(2)長期資金占固定資產比率=(股東權益淨額+長期負債)/固定資產淨額。

### 2.償債能力

(1)流動比率=流動資產/流動負債。

(2)速動比率=(流動資產-存貨-預付費用)/流動負債。

(3)利息保障倍數=所得稅及利息費用前純益/本期利息支出。

### 3.經營能力

(1)應收款項(包括應收帳款與因營業而產生之應收票據)週轉率=銷貨淨額/各期平均應收款項(包括應收帳款與因營業而產生之應收票據)餘額。

(2)平均收現日數=365/應收款項週轉率。

(3)存貨週轉率=銷貨成本／平均存貨額。

(4)應付款項(包括應付帳款與因營業而產生之應付票據)週轉率=銷貨成本／各期平均應付款項(包括應付帳款與因營業而產生之應付票據)餘額。

(5)平均銷貨日數=365／存貨週轉率。

(6)固定資產週轉率=銷貨淨額／固定資產淨額。

(7)總資產週轉率=銷貨淨額／資產總額。

#### 4.獲利能力

(1)資產報酬率=[稅後損益+利息費用×(1-稅率)]／平均資產總額。

(2)股東權益報酬率=稅後損益／平均股東權益淨額。

(3)純益率=稅後損益／銷貨淨額。

(4)每股盈餘=(稅後淨利-特別股股利)／加權平均已發行股數。(註4)

#### 5.現金流量

(1)現金流量比率=營業活動淨現金流量／流動負債。

(2)淨現金流量允當比率=最近五年度營業活動淨現金流量／最近五年度(資本支出+存貨增加額+現金股利)。

(3)現金再投資比率=(營業活動淨現金流量-現金股利)／(固定資產毛額+長期投資+其他資產+營運資金)。(註5)

#### 6.槓桿度：

(1)營運槓桿度=(營業收入淨額-變動營業成本及費用)／營業利益(註6)。

(2)財務槓桿度=營業利益／(營業利益-利息費用)。

註4：上開每股盈餘之計算公式，在衡量時應特別注意下列事項：

- 1.以加權平均普通股股數為準，而非以年底已發行股數為基礎。
- 2.凡有現金增資或庫藏股交易者，應考慮其流通期間，計算加權平均股數。
- 3.凡有盈餘轉增資或資本公積轉增資者，在計算以往年度及半年度之每股盈餘時，應按增資比例追溯調整，無庸考慮該增資之發行期間。
- 4.若特別股為不可轉換之累積特別股，其當年度股利(不論是否發放)應自稅後淨利減除、或增加稅後淨損。特別股若為非累積性質，在有稅後淨利之情況，特別股股利應自稅後淨利減除；如為虧損，則不必調整。

註5：現金流量分析在衡量時應特別注意下列事項：

- 1.營業活動淨現金流量係指現金流量表中營業活動淨現金流入數。
- 2.資本支出係指每年資本投資之現金流出數。
- 3.存貨增加數僅在期末餘額大於期初餘額時方予計入，若年底存貨減少，則以零計算。
- 4.現金股利包括普通股及特別股之現金股利。
- 5.固定資產毛額係指扣除累計折舊前之固定資產總額。

註6：發行人應將各項營業成本及營業費用依性質區分為固定及變動，如有涉及估計或主觀判斷，應注意其合理性並維持一致。

### 三、最近年度財務報告之監察人審查報告

永日化學工業股份有限公司

監察人審查報告書

茲 准

董事會造送本公司九十四年度財務報告書表，經委託大中國際聯合會計師事務所查核完竣足以表示本公司之財務狀況，復經本監察人審查認為屬實，爰依證券交易法第三十六條之規定，  
報請 鑒察。

永日化學工業股份有限公司

監察人：胡朝龍

湯偉珍

梁國棟

中 華 民 國 九 十 五 年 四 月 二 十 日

#### 四、最近年度財務報表及會計師查核報告書、兩年對照之資產負債表、損益表、股東權益變動表、現金流量表

永日化學工業股份有限公司查核報告書

受文者：永日化學工業股份有限公司 董事會

永日化學工業股份有限公司民國九十四年及九十三年十二月三十一日之資產負債表，暨民國九十四年及九十三年一月一日至十二月三十一日之損益表、股東權益變動表及現金流量表，業經本會計師查核竣事。上開財務報表之編製係管理階層之責任，本會計師之責任則為根據查核結果對上開財務報表表示意見。

本會計師係依照會計師查核簽證財務報表規則及一般公認審計準則規劃並執行查核工作，以合理確信財務報表有無重大不實表達。此項查核工作包括以抽查方式獲取財務報表所列金額及所揭露事項之查核證據、評估管理階層編製財務報表所採用之會計原則及所作之重大會計估計，暨評估財務報表整體之表達。本會計師相信此項查核工作可對所表示之意見提供合理之依據。

如附註三所述，永日化學工業股份有限公司自民國九十四年一月一日起適用財務會計準則公報第三十五號「資產減損之會計處理準則」之規定，認列資產減損損失，此項新會計原則之採用，使九十四年度稅前損益減少 366 仟元，每股盈餘減少 0.01 元，九十四年十二月三十一日採權益法評價之長期股權投資餘額亦同額減少 366 仟元。

依本會計師之意見，第一段所述財務報表在所有重大方面係依照證券發行人財務報告編製準則及一般公認會計原則編製，足以允當表達永日化學工業股份有限公司民國九十四年及九十三年十二月三十一日之財務狀況，暨民國九十四年度及九十三年度之經營成果及現金流量。

隨附永日化學工業股份有限公司民國九十四年度財務報表重要會計科目明細表，主要係供補充分析之用，亦經本會計師採用第二段所述之查核程序予以查核。依本會計師之意見，該等明細表在所有重大方面與第一段所述財務報表相關資訊一致。

謹此報告

大中國際聯合會計師事務所

張 榕 枝 會計師

施 文 婉 會計師

行政院金管會證券期貨局核准簽證字號：

(90)台財證(六)第 145560 號函

中 華 民 國 九 十 五 年 一 月 二 十 日



永日化學工業股份有限公司  
資 產 負 債 表  
民國九十四年及九十三年十二月三十一日

資 產			九十四年底		九十三年底		負 債 及 股 東 權 益			九十四年底		九十三年底	
			金 額	%	金 額	%				金 額	%		
代 碼	會 計 科 目	附 註					代 碼	會 計 科 目	附 註	金 額	%	金 額	%
	流動資產						流動負債						
1100	現金及約當現金	二及四.1	\$ 20,936	4.12	\$ 34,887	6.39	2110	應付短期票券淨額	四.8、10及六	\$ -	-	32,912	6.02
1114	短期投資淨額	二及四.2	5,010	0.99	34,881	6.38	2120	應付票據		12,104	2.38	11,210	2.05
1121	應收票據淨額	二及四.3	4,041	0.80	3,498	0.64	2130	應付票據-關係人	五	379	0.07	2,157	0.39
1131	應收票據淨額-關係人	五	7,699	1.52	9,878	1.81	2122	其他應付票據		3,605	0.71	2,535	0.46
1141	應收帳款淨額	二及四.4	33,623	6.62	43,632	7.99	2140	應付帳款		1,638	0.32	801	0.15
1151	應收帳款淨額-關係人	五	18,091	3.56	11,994	2.20	2150	應付帳款-關係人	五	1,988	0.39	552	0.10
121X	存貨淨額	二及四.5	116,011	22.85	96,030	17.58	2160	應付所得稅	四.14	-	-	1,627	0.30
1281	其他流動資產	四.6、14	14,264	2.81	5,463	1.00	2170	應付費用		11,010	2.17	11,463	2.10
1287	遞延所得稅資產-流動	二及四.14	6,461	1.27	8,095	1.48	2180	應付費用-關係人	五	1,276	0.25	2,476	0.45
11XX	流動資產合計		226,136	44.55	248,358	45.46	2210	其他應付款		-	-	77	0.01
	基金及長期投資						2272	長期借款-一年內到期	四.8、11及六	-	-	7,693	1.41
1421	長期股權投資	二及四.7					2280	其他流動負債		993	0.20	385	0.07
142101	採權益法之長期投資		17,980	3.54	18,346	3.36	21XX	流動負債合計		32,993	6.50	73,888	13.52
142102	採成本法之長期投資		38,588	7.60	38,588	7.06							
14XX	基金及長期投資合計		56,568	11.14	56,934	10.42		其他負債					
	固定資產	二、四.8及六					2810	應計退休金負債	二及四.12	10,018	1.97	4,224	0.77
	成 本:						2810	員工退休金準備	二及四.12	1,790	0.35	979	0.18
1501	土 地		32,331	6.37	32,331	5.92	2820	存入保證金		30	0.01	30	0.01
1521	建 築 物		184,430	36.33	180,898	33.11	28XX	其他負債合計		11,838	2.33	5,233	0.96
1531	機器設備		241,704	47.61	236,266	43.25							
1551	運輸設備		3,056	0.60	3,056	0.56	2XXX	負債合計		44,831	8.83	79,121	14.48
1561	辦公設備		5,803	1.14	5,989	1.10							
157-	儀器設備		28,865	5.69	23,509	4.30		股東權益	四.13				
1681	其他固定資產		8,599	1.69	8,614	1.58	31XX	股 本		330,506	65.10	330,506	60.50
15X1	成本合計		504,788	99.42	490,663	89.81	32XX	資本公積					
15X9	減：累計折舊		(293,202)	(57.75)	(263,002)	(48.14)	3210	發行股票溢價		22	-	22	-
1672	預付設備款		577	0.11	360	0.07	3260	長期投資		84	0.02	84	0.02
15XX	固定資產淨額		212,163	41.79	228,021	41.74	33XX	保留盈餘					
	無形資產						3310	法定盈餘公積		47,113	9.28	46,048	8.43
1710	商標權	二	5	-	8	-	3320	特別盈餘公積		2,361	0.47	2,361	0.43
17XX	無形資產合計		5	-	8	-	3350	未分配盈餘		86,936	17.12	87,035	15.93
	其他資產						34XX	股東權益其他調整項目					
1820	存出保證金	二及四.9	4,170	0.82	4,024	0.74	3420	累積換算調整數	二	5,379	1.06	5,379	0.98
1838	其他遞延費用		4,354	0.86	6,390	1.17	3430	未認列為退休金成本	二	(9,517)	(1.87)	(4,215)	(0.77)
1860	遞延所得稅資產-非流動	二及四.14	1,499	0.30	2,606	0.48		之淨損失					
1888	其他資產-其他	二及四.2	2,820	0.56	-	-	3XXX	股東權益合計		462,884	91.17	467,220	85.52
18XX	其他資產合計		12,843	2.53	13,020	2.38		重大承諾事項及或有負債	七				
1XXX	資 產 總 計		\$ 507,715	100.00	\$ 546,341	100.00		負債及股東權益總計		\$ 507,715	100.00	\$ 546,341	100.00

(參閱財務報表附註及附表)

董事長：

經理人：

會計主管：

永日化學工業股份有限公司

損 益 表

民國九十四年及九十三年一月一日至十二月三十一日

單位：新台幣仟元  
(除每股盈餘為元外)

代 碼	會 計 科 目	附 註	九十四年度		九十三年度	
			金 額	%	金 額	%
4000	營業收入淨額		\$ 264,184	100.00	\$ 278,570	100.00
4110	銷貨收入總額		265,747	100.59	288,925	103.72
4170	銷貨退回		(1,527)	(0.57)	(10,323)	(3.71)
4190	銷貨折讓		(36)	(0.01)	(32)	(0.01)
5000	營業成本		175,884	66.58	178,862	64.21
5910	營業毛利		88,300	33.42	99,708	35.79
6000	營業費用		72,027	27.26	82,315	29.55
6100	推銷費用		15,079	5.71	22,050	7.92
6200	管理費用		38,589	14.61	33,134	11.89
6300	研究費用		18,359	6.95	27,131	9.74
6900	營業利益		16,273	6.16	17,393	6.24
7100	營業外收入及利益		5,070	1.92	4,640	1.67
7110	利息收入		186	0.07	55	0.02
7122	股利收入		-	-	360	0.13
7130	處分固定資產利益		15	0.01	-	-
7140	處分投資利益淨額		320	0.12	687	0.25
7150	存貨盤盈		1,408	0.53	498	0.18
7160	兌換利益淨額		2,174	0.82	-	-
7480	其他收入	五	967	0.37	3,040	1.09
7500	營業外費用及損失		1,111	0.42	11,536	4.14
7510	利息支出		218	0.08	1,038	0.37
	採權益法認列之投資損失					
7521	淨額		366	0.14	-	-
7522	其他投資損失		498	0.19	-	-
7530	處分固定資產損失		28	0.01	70	0.03
7550	存貨盤損		-	-	205	0.07
755X	存貨報廢損失		1	-	2,932	1.05
7560	兌換損失淨額		-	-	7,291	2.62
7900	稅前淨利		20,232	7.66	10,497	3.77
8110	所得稅利益(費用)	二及四.14	(2,741)	(1.04)	154	0.05
8900	純 益		\$ 17,491	6.62	\$ 10,651	3.82
9910	基本每股盈餘	二及四.15				
	稅 前		\$ 0.61 元		\$ 0.32 元	
	稅 後		\$ 0.53 元		\$ 0.32 元	

(參閱財務報表附註及附表)

董事長：

經理人：

會計主管：

永日化學工業股份有限公司  
股東權益變動表  
民國九十四年及九十三年一月一日至十二月三十一日

單位：新台幣仟元

	保 留 盈 餘					權 益 調 整			合 計
	股 本	資本公積	法定公積	特別公積	未分配盈餘	累積換算調整數	未認列為退休金 成本之淨損失		
民國九十三年一月一日餘額	\$ 330,506	\$ 106	\$ 45,312	\$ 1,514	\$ 94,493	\$ 5,379	\$ (6,226)	\$ 471,084	
九十二年度盈餘分配：									
提列法定公積	-	-	736	-	(736)	-	-	-	
提列特別公積	-	-	-	847	(847)	-	-	-	
發放股息紅利	-	-	-	-	(16,526)	-	-	(16,526)	
九十三年度純益	-	-	-	-	10,651	-	-	10,651	
未認列為退休金成本之淨損失沖銷	-	-	-	-	-	-	2,011	2,011	
民國九十三年十二月三十一日餘額	330,506	106	46,048	2,361	87,035	5,379	(4,215)	467,220	
九十三年度盈餘分配：									
提列法定公積	-	-	1,065	-	(1,065)	-	-	-	
發放股息紅利	-	-	-	-	(16,525)	-	-	(16,525)	
九十四年度純益	-	-	-	-	17,491	-	-	17,491	
未認列為退休金成本之淨損失	-	-	-	-	-	-	(5,302)	(5,302)	
民國九十四年十二月三十一日餘額	<u>\$ 330,506</u>	<u>\$ 106</u>	<u>\$ 47,113</u>	<u>\$ 2,361</u>	<u>\$ 86,936</u>	<u>\$ 5,379</u>	<u>\$ (9,517)</u>	<u>\$ 462,884</u>	

(參閱財務報表附註及附表)

董事長：

經理人：

會計主管：

永日化學工業股份有限公司

現金流量表

民國九十四年及九十三年一月一日至十二月三十一日

單位：新台幣仟元

	九十四年度	九十三年度
營業活動之現金流量：		
純益	\$ 17,491	\$ 10,651
調整項目：		
提列備抵呆帳(轉列收入)	(275)	266
提列其他資產跌價損失	498	-
折舊費用	31,844	33,001
各項攤提	3,239	2,332
處分短期投資利益	(320)	-
按權益法認列投資損失	366	-
未完工程轉列費用	-	39
處分固定資產損失淨額	13	70
存貨報廢損失	1	2,932
應收票據(增加)減少	1,652	(3,430)
應收帳款(增加)減少	4,171	(10,954)
存貨(增加)減少	(19,982)	2,414
其他流動資產(增加)減少	(8,801)	1,173
遞延所得稅資產淨減少	2,741	3,150
應付款項增加(減少)	1,389	(979)
應付費用減少	(1,653)	(474)
應付所得稅增加(減少)	(1,627)	1,627
其他流動負債增加(減少)	608	(259)
應計退休金負債增加(沖銷)	1,303	(174)
營業活動之淨現金流入	<u>32,658</u>	<u>41,385</u>
投資活動之現金流量：		
短期投資(增加)減少	26,873	(34,881)
出售固定資產價款	31	-
購置固定資產	(15,397)	(36,325)
預付設備款轉列其他遞延費用	360	5,612
其他遞延費用增加	(1,200)	(7,920)
存出保證金(增加)減少	(146)	52
投資活動之淨現金流入(出)	<u>10,521</u>	<u>(73,462)</u>

(接次頁)

(承前頁)

融資活動之現金流量：

應付短期票券減少	(32,912)	(3,019)
長期借款減少	(7,693)	(7,692)
支付現金股息紅利	(16,525)	(16,528)
融資活動之淨現金流出	<u>(57,130)</u>	<u>(27,239)</u>
本期現金及約當現金減少數	(13,951)	(59,316)
期初現金及約當現金餘額	34,887	94,203
期末現金及約當現金餘額	<u>\$ 20,936</u>	<u>\$ 34,887</u>

現金流量資訊之補充揭露：

本期支付利息 (不含利息資本化金額)	<u>\$ 238</u>	<u>\$ 1,055</u>
本期支付所得稅 (含扣繳及暫繳稅款)	<u>\$ 1,646</u>	<u>\$ 249</u>

僅有部分現金支出之投資活動：

購買固定資產價款	\$ 16,390	\$ 17,714
減：期末其他應付票據	(3,605)	(2,535)
減：期末其他應付款	-	(77)
加：期初其他應付票據	2,535	19,580
加：期初其他應付款	77	1,643
現金支出部份	<u>\$ 15,397</u>	<u>\$ 36,325</u>

僅有部分現金支出之融資活動：

支付現金股息紅利	\$ 16,525	\$ 16,526
加：期初其他應付款	-	2
現金支出部份	<u>\$ 16,525</u>	<u>\$ 16,528</u>

(參閱財務報表附註及附表)

董事長：

經理人：

會計主管：

# 永日化學工業股份有限公司

## 財務報表附註

民國九十四年及九十三年十二月三十一日

(除金額另予說明者外，均以新台幣仟元為單位)

### 一、沿革及業務範圍

本公司係依中華民國公司法暨其他有關法令規定，於民國六十七年六月八日登記設立，八十六年七月二日業奉證券暨期貨管理委員會核准為公開發行公司。八十九年九月二十二日核准於櫃檯買賣中心上櫃交易，並於九十年三月二十日正式掛牌交易。

本公司經營之主要業務為原料藥品（化學藥品、醫藥品、農業、工業藥品）之製造及前項製品之內外銷業務，截至九十四年及九十三年底止，員工人數分別為 114 人及 102 人。

### 二、重要會計政策之彙總說明

本公司之帳冊與主要之財務報表，係依照證券發行人財務報告編製準則、公司法、證券交易法、商業會計法等有關法令相關條文及一般公認會計原則與實務登載、編製。本財務報表採行之主要會計政策如下：

#### (1) 衡量基礎

本公司編製財務報表，係採用歷史成本為衡量基礎，惟亦常結合其他衡量基礎，例如商品存貨以成本與市價孰低者衡量，退休金負債則以折現值衡量。

#### (2) 流動與非流動之分類標準

資產與負債區分流動與非流動，係以預期於資產負債表日後十二個月內回收或清償之總金額為分類標準。

#### (3) 以外幣為準之交易事項

本公司帳冊係以新台幣為記帳單位，以外幣為準之交易事項係按交易當日匯率折算之新台幣金額入帳。外幣資產及負債實際以新台幣收付結清時，因適用不同匯率所產生之盈益或損失，列為收付年度之損益。外幣資產及負債之期末餘額並按資產負債表日匯率評價，若有兌換損益亦列為當年度之盈益或損失。惟海外長期投資及與國外營運機構間具有長期投資性質之外幣墊款，其原始投資與資產負債表日匯率變動部份則列入「累積換算調整數」，作為股東權益之調整項目。

#### (4) 現金及約當現金

係包括庫存現金、零用金、銀行存款及自投資日起三個月內到期或

清償之公債、國庫券、商業本票及銀行承兌匯票等。

(5) 短期投資

購買受益憑證（開放式共同基金）及短期票券列為短期投資。取得時以成本為入帳基礎，到期或出售時除權益證券採加權平均外，餘均採個別辨認法計算成本及出售損益，期末並採總額比較法按成本與市價孰低法評價，市價係以期末該基金淨資產價值為準。

(6) 備抵呆帳

係就期末應收款項餘額評估其可能發生呆帳比率，並參酌過去發生呆帳之經驗及客戶狀況，予以評估提列。

(7) 存 貨

係以成本為入帳基礎，成本之計算採移動平均法計算，期末並採總額比較法並按成本與市價孰低法評價；市價則以重置成本或淨變現價值為準。

(8) 長期股權投資

持有未上市股票及長期持有已上市、上櫃股票列為長期投資。以成本為入帳基礎，股票出售時，其成本係按加權平均法計算。持有被投資公司之表決權比例達 20% 以上或對被投資公司有重大影響力者，採權益法評價外，餘均採成本法處理。採成本法評價之長期股權投資，當投資價值確已減損，且回復希望甚小時則調整其帳面價值並認列為當年度損失。股票股利不列為投資收益，僅註明投資股數增加。

(9) 固定資產

固定資產係以成本為入帳基礎，重大之改良或更新，均作為資本支出；修理及維護支出，則列為當期費用。購置或建造固定資產期間支付款項所支付之利息，則列為固定資產之成本。固定資產報廢或變賣之損失，以當期損失處理；若有出售盈益時，則列為當年度之收益。

固定資產折舊係採直線法，分別按下列耐用年數計提之：房屋及建築三至三十五年；機器設備五至九年；運輸設備五年；儀器設備三至八年；辦公設備三至九年；什項設備三至十七年。耐用年限屆滿而仍繼續使用之固定資產，其殘值依估計使用年數，按原方法續提折舊至折足為止。

(10) 無形資產

商標權以成本為入帳基礎，自生效日起按商標核准有效期間(十年)平均攤列費用。

(11) 收入認列方法

收入於獲利過程大部分已完成，且已實現或可實現時認列。銷貨若未符合上述認列條件時，則俟條件符合時方認列收入。

(12) 退 休 金

本公司對正式聘用員工訂有退休辦法，並按月提撥退休金。民國七

十五年十一月以前，係就實際支付薪資總額百分之四按月提列退休金準備，七十五年十二月起則依勞動基準法規定依實付薪資總額之一定比例（九十一年三月至九十三年三月 4.90%，九十三年四月起 5.70%）按月提撥勞工退休準備金繳存中央信託局。實際支付員工退休金時，先由退休金準備及勞工退休準備金支付，倘有不足，則以當年度費用列支。

自九十四年七月一日起勞工退休金條例(以下簡稱「新制」)實施，原適用該辦法之員工如經選擇適用新制後之服務年資或新制施行後到職之員工其服務年資改採確定提撥制，其退休金之給付由本公司按月以每月工資百分之六提繳退休金，存入勞保局員工退休金個人專戶。

本公司依照財務會計準則公報第十八號「退休金會計處理準則」及主管機關相關函釋之規定，按合理有系統之方式計算淨退休金成本，並依規定認列退休金負債及遞延退休金成本。

### (13) 所得稅

本公司依財務會計準則公報第二十二號「所得稅之會計處理準則」之規定作跨期間與同期間之所得稅分攤。將應課稅暫時性差異所產生之所得稅影響數認列為遞延所得稅負債，與將可減除暫時性差異、虧損扣抵及所得稅抵減所產生之所得稅影響數認列為遞延所得稅資產，再評估其遞延所得稅資產之可實現性，認列其備抵評價金額。兩稅合一實施後，未分配盈餘加徵百分之十所得稅於股東會決議分配盈餘之日列為當期所得稅，另以前年度所得稅之調整，亦列入當年度計提之所得稅。

### (14) 資本支出與收益支出劃分之標準

凡支出之效益及於以後各期者列為資產，金額不大或其效益僅及於當期或無效益者列為費用或損失。

### (15) 每股盈餘

每股盈餘係就各該年度純益除以各該年度流通在外加權平均已發行之普通股股數計算，惟以盈餘或資本公積轉增資之股數，係按增資比例追溯調整計算。

### (16) 資產減損

本公司自民國九十四年度起，對資產價值之評估適用財務會計準則公報第三十五號「資產減損之會計處理準則」之規定。當適用該公報之個別資產或現金產生單位之帳面價值超過其可回收金額時，應即認列減損損失。資產如未依法令規定辦理重估價，則其減損損失於損益表認列為損失；資產如已依法令規定辦理重估價，則其減損損失先減少股東權益項下之未實現重估增值，如有不足，方於損益表認列為損失。當有證據顯示以前年度所認列之減損損失可能已不存在或減少，即應予認列減損迴轉利益，或於原減少股東權益項下之未實現重估增值金額範圍內，轉回未實現重估增值，惟已認列之商譽減損損失不得迴轉。可回收金額是指一項資產之淨公平價值或其使用價值兩者較高者。



### 三、會計原則變動之理由及其影響：

本公司自民國九十四年度起，採用財務會計準則公報第三十五號「資產減損之會計處理準則」之規定，認列資產減損損失。此項新會計原則之採用，使本公司民國九十四年度之稅前純益減少 366 仟元，每股盈餘減少 0.01 元，民國九十四年十二月三十一採權益法評價之長期股權投資餘額亦同額減少。

### 四、重要會計科目之說明

#### 1. 現金及約當現金

	<u>九十四年底</u>	<u>九十三年底</u>
支票存款	\$ 2,766	\$ 919
活期存款	9,363	6,172
外匯活期存款	<u>8,807</u>	<u>27,796</u>
合計	<u>\$ 20,936</u>	<u>\$ 34,887</u>

#### 2. 短期投資淨額

	<u>九十四年底</u>	<u>九十三年底</u>
Portus BancNote Trust Series VIII(註)	\$ -	\$ 3,171
Nam Short Term Fixed Income Fund	-	31,710
寶來全球 EFT 組合基金	<u>5,010</u>	<u>-</u>
合計	5,010	34,881
減：備抵跌價損失	<u>-</u>	<u>-</u>
淨額	<u>\$ 5,010</u>	<u>\$ 34,881</u>

(註)發行 Portus BancNote Trust Series VIII 基金之公司 Portus 於九十四年間遭加拿大安大略省證管會(OSC)凍結資產，並停止客戶之投資贖回。本公司提列跌價損失 498 仟元，並將該基金淨額 2,820 仟元(3,318 仟元減跌價損失 498 仟元)自行轉列其他資產項下，有關賠償損失事宜與統一證券(香港)有限公司協調中。

### 3. 應收票據淨額

	九十四年底	九十三年底
應收票據	\$ 4,082	\$ 3,533
減：備抵呆帳	(41)	(35)
淨 額	<u>\$ 4,041</u>	<u>\$ 3,498</u>

### 4. 應收帳款淨額

	九十四年底	九十三年底
應收帳款	\$ 33,738	\$ 44,013
減：備抵呆帳	(115)	(381)
淨 額	<u>\$ 33,623</u>	<u>\$ 43,632</u>

### 5. 存貨淨額

	九十四年底	九十三年底
庫存原料	\$ 51,194	\$ 48,079
在途原料	1,134	566
在 製 品	25,313	20,322
製 成 品	<u>53,703</u>	<u>42,396</u>
小 計	131,344	111,363
減：備抵跌價損失	(15,333)	(15,333)
淨 額	<u>\$ 116,011</u>	<u>\$ 96,030</u>

(1)截至民國九十四年及九十三年十二月三十一日止存貨投保火險金額分別為 165,000 仟元及 170,000 仟元。

(2)截至民國九十四年及九十三年十二月三十一日止，本公司存貨均未提供質押。

## 6. 其他流動資產

	九十四年底	九十三年底
預付貨款	\$ 7,558	\$ 68
其他預付款	251	99
用品盤存	1,851	2,485
暫付款	421	92
應退營所稅	1,448	1,429
應退營業稅及進項稅額	1,866	1,183
其他應收款	869	107
合 計	<u>\$ 14,264</u>	<u>\$ 5,463</u>

## 7. 長期股權投資

被投資公司名稱	九十四年底		九十三年底	
	帳面價值	持股比例	帳面價值	持股比例
<u>採權益法評價之長期投資</u>				
YZP OVERSEA INVESTMENT CO., LTD.	<u>\$ 17,980</u>	100.00%	<u>\$ 18,346</u>	100.00%
<u>採成本法評價之長期投資</u>				
敏盛生命科技股份有限公司	20,000	1.18%	20,000	1.18%
美國永信公司	<u>18,588</u>	2.82%	<u>18,588</u>	2.82%
小 計	<u>38,588</u>		<u>38,588</u>	
合 計	<u>\$ 56,568</u>		<u>\$ 56,934</u>	

- (1) 本公司對持有被投資公司表決權比例達百分之二十以上或有重大影響力者，一律採權益法評價，九十四年及九十三年度認列英屬維京群島 YZP OVERSEA INVESTMENT CO., LTD. 投資損失分別為 366 仟元及 0 仟元。
- (2) 持股比率超過 50% 之子公司，因本期總資產及總營業收入均未達本公司各該項金額之 10%，故未編製合併財務報表。

## 8. 固定資產

項 目	期初金額	本期增加	本期減少	本期重分類	期末金額
<u>成 本</u>					
土 地	\$ 32,331	\$ -	\$ -	\$ -	\$ 32,331
房屋及建築	180,898	2,688	705	1,549	184,430
機器設備	236,266	3,233	381	2,586	241,704
運輸設備	3,056	-	-	-	3,056
儀器設備	23,509	372	76	5,060	28,865
辦公設備	5,989	187	442	69	5,803
什項設備	8,614	-	84	69	8,599
預付設備款	360	9,910	-	(9,693)	577
成本合計	<u>491,023</u>	<u>16,390</u>	<u>1,688</u>	<u>(360)</u>	<u>505,365</u>
<u>累計折舊</u>					
房屋及建築	76,754	9,135	696	-	85,193
機器設備	162,484	18,680	376	-	180,788
運輸設備	2,764	118	-	-	2,882
儀器設備	11,478	2,750	69	-	14,159
辦公設備	2,247	737	420	-	2,564
什項設備	<u>7,275</u>	<u>424</u>	<u>83</u>	<u>-</u>	<u>7,616</u>
累計折舊合計	<u>263,002</u>	<u>31,844</u>	<u>1,644</u>	<u>-</u>	<u>293,202</u>
固定資產淨額	<u>\$ 228,021</u>	<u>\$ (15,454)</u>	<u>44</u>	<u>(360)</u>	<u>212,163</u>

(1)截至九十四年及九十三年十二月三十一日止，土地、房屋建築及部份機器設備業經提供予台灣中小企業銀行及中華開發工業銀行作為借款之擔保，設定金額均為 154,000 仟元，借款額度均為 94,000 仟元。

(2)截至九十四年及九十三年十二月三十一日止，固定資產投保火險金額分別約為 241,498 仟元及 230,732 仟元。

(3)九十四年度及九十三年度利息資本化金額均為 0 仟元。

## 9. 存出保證金

	<u>九十四年底</u>	<u>九十三年底</u>
電信保證金	\$ -	\$ 1
郵局保證金	50	3
保全保證金	20	20
台北醫學大學育成中心	100	-
高爾夫球場會員保證金	<u>4,000</u>	<u>4,000</u>
合 計	<u>\$ 4,170</u>	<u>\$ 4,024</u>

## 10. 應付短期票券淨額

<u>承銷機構</u>	<u>保證機構</u>	<u>最後到期日</u>	<u>利率區間</u>	<u>金額</u>	<u>擔保品</u>
<u>94.12.31</u>					
無					
<u>93.12.31</u>					
大慶票券金融股公司	大慶票券金融股公司	94.03.15	140%-145%	33,000	無
			減：未攤銷折價	<u>(88)</u>	
			淨 額	<u>\$ 32,912</u>	

截至九十四年及九十三年十二月三十一日止，本公司尚未使用之應付短期票券額度分別為 125,000 仟元及 72,000 仟元。

## 11. 長期借款

	<u>九十四年底</u>	<u>九十三年底</u>
長期借款總額	\$ -	\$ 7,693
減：一年內到期部份	<u>-</u>	<u>(7,693)</u>
長期借款淨額	<u>\$ -</u>	<u>\$ -</u>

本公司提供幼獅段 1117 號土地及 405 建號建物向中華開發工業銀行辦理抵押貸款，到期日為民國 94 年 10 月 30 日，自民國 91 年 11 月起每 3 個月一期，分 13 期平均攤還，期末借款利率為 2.75%。

## 12. 員工退休金辦法

本公司依據勞動基準法，對正式聘用員工訂有退休辦法，凡服務本公司年滿十五年以上且年滿五十五歲者，或服務本公司滿二十五年以上者得申請退休，退休金之給付係按其工作年資及核准退休時六個月之平均薪資計算，每滿一年給與兩個基數，但超過十五年之工作年資，每滿一年給與一個基數，最高總數以四十五個基數為限，未滿半年者以半年計算，滿半年者以一年計算。

自九十四年七月一日起依勞工退休金條例，適用該條例之員工改採確定提撥制，由本公司按月以工資百分之六提繳退休金，存入勞保局員工退休金個人專戶。

提存於中央信託局之勞工退休準備金，九十四年及九十三年十二月三十日餘額分別為 19,353 仟元及 16,509 仟元。

本公司按財務會計準則公報第十八號「退休金會計處理準則」及主管機關相關函令之規定計算淨退休金成本及認列遞延退休金成本與應計退休金負債如下：

### (1) 淨退休金成本之組成

	九十四年度	九十三年度
服務成本	\$ 1,864	\$ 1,675
利息成本	679	582
退休金資產之預期報酬	(536)	(372)
未認列過渡性淨給付	(16)	(16)
資產攤銷數		
退休金損益攤銷數	178	300
淨退休金成本	<u>\$ 2,169</u>	<u>\$ 2,169</u>

### (2) 計算淨退休金成本所用之精算假設

	九十四年度	九十三年度
1. 折現率	\$ 3.50%	\$ 3.00%
2. 退休基金資產之預計長期投資報酬率	2.50%	3.00%
3. 預期長期薪資水準增加率	5%	0.25%
4. 平均剩餘服務年限	15	16

(3) 退休基金提撥狀況調節表

	<u>九十四年底</u>	<u>九十三年底</u>
給付義務		
既得給付義務	\$ -	\$ -
非既得給付義務	<u>29,632</u>	<u>21,901</u>
累積給付義務	29,632	21,901
未來薪資增加之影響數	<u>22,745</u>	<u>726</u>
預計給付義務	52,377	22,627
退休基金資產公平價值	<u>(19,614)</u>	<u>(16,698)</u>
提撥狀況	32,763	5,929
未認列過渡性淨給付義務	159	175
未認列退休金(損)益	(32,421)	(5,116)
補列之應計退休金負債	<u>9,517</u>	<u>4,215</u>
應計退休金負債	<u>\$ 10,018</u>	<u>\$ 5,203</u>

(4) 遞延退休金成本

	<u>九十四年底</u>	<u>九十三年底</u>
未認列過渡性淨給付資產	\$ -	\$ -
前期服務成本未攤銷餘額	<u>-</u>	<u>-</u>
遞延退休金成本	-	-
補列之應計退休金負債	<u>(9,517)</u>	<u>(4,215)</u>
未認列為退休金成本之 淨損失	<u>\$ 9,517</u>	<u>\$ 4,215</u>

(5) 截至九十四年及九十三年十二月三十一日止，本公司員工退休辦法之  
既得給付均為 0 仟元。

13. 股東權益

(1) 股本

本公司額定資本額為 450,000 仟元，實收資本額為 330,506 仟元，  
分為 33,050,600 股，每股面額 10 元。

(2) 資本公積

資本公積除依公司法規定彌補虧損或撥充資本外，不得使用，公司非於盈餘公積彌補虧損仍有不足時，不得以資本公積補充之。

(3) 盈餘分配

本公司章程規定，年度決算如有盈餘，於完納一切稅捐後應先彌補虧損及提列百分之十為法定公積，另依規定提存必須之特別盈餘公積，次支付股息不超過壹分後，如尚有盈餘，就其中提撥員工紅利百分之一至百分之十，董事及監察人酬勞金百分之一至百分之三外，餘由董事會擬定分配案，提請股東常會通過實施。

(4) 上年度盈餘分配情形

自公開資訊觀測站等管道可查詢董事會通過及股東會決議之員工紅利及董監事酬勞相關資訊。

本公司於九十四年五月二十七日股東會決議通過依照同年三月六日董事會通過之九十三年度盈餘分配決議案，分配現金股息每股 0.50 元，計 16,525 仟元。另九十三年六月十一日股東會決議通過依照同年三月二十二日董事會通過之九十二年度盈餘分配決議案，分配現金股息每股 0.50 元，計 16,526 仟元。

(5) 股利政策

本公司所處產業環境多變，企業生命週期處穩定成長階段，年度決算如有盈餘，由董事會擬具股東紅利分派議案，股利之發放將採盈餘轉增資、資本公積轉增資及現金股利三方式配合處理，如有適當投資計劃而能增加公司獲利率則採取低現金股利比率政策，以盈餘轉增資或資本公積轉增資因應，當資本擴充影響獲利水準時，則採高現金股利政策發放因應。

14. 所得稅

本公司九十四年度及九十三年度營利事業所得稅規定稅率均為 25%，遞延所得稅資產及負債之相關資訊暨所得稅費用與應付所得稅之調節說明如下：

	<u>九十四年底</u>	<u>九十三年底</u>
(1) 遞延所得稅資產與負債		
a. 遞延所得稅資產總額	\$ 36,062	\$ 38,802
遞延所得稅負債總額	\$ -	\$ -
遞延所得稅資產之備抵 評價金額	\$ (28,102)	\$ (28,101)



b. 產生遞延所得稅資產或負債之暫時性差異及其所得稅影響數：		
長期投資採權益法認列之投資損失所產生之可減除暫時性差異	\$ 63,591	\$ 63,225
— 所得稅影響數	15,898	15,806
未實現存貨跌價損失之認列所產生之可減除暫時性差異	15,333	15,333
— 所得稅影響數	3,833	3,833
應計退休金負債之認列所產生之可減除暫時性差異	1,849	178
— 所得稅影響數	462	44
折舊費用溢提之認列所產生之可減除暫時性差異	25	51
— 所得稅影響數	6	13
未實現兌換損失之認列所產生之可減除暫時性差異	974	4,511
— 所得稅影響數	244	1,128
未實現短期投資跌價損失之認列所產生之可減除暫時性差異	498	-
— 所得稅影響數	125	-
自動化機器設備投資抵減之所得稅影響數	2,963	9,034
研究與發展投資抵減之所得稅影響數	12,264	8,874
人才培訓投資抵減之所得稅影響數	267	70

	<u>九十四年底</u>	<u>九十三年底</u>
(2)遞延所得稅資產－流動	\$ 8,796	\$ 10,012
減：備抵評價遞延所得稅資產－流動	<u>(2,335)</u>	<u>(1,917)</u>
淨遞延所得稅資產－流動	<u>\$ 6,461</u>	<u>\$ 8,095</u>

	<u>九十四年底</u>	<u>九十三年底</u>
(3)遞延所得稅資產－非流動	\$ 27,266	\$ 28,790
減：備抵評價遞延所得稅資產－非流動	<u>(25,767)</u>	<u>(26,184)</u>
遞延所得稅資產淨額－非流動	<u>\$ 1,499</u>	<u>\$ 2,606</u>

	<u>九十四年度</u>	<u>九十三年度</u>
(4)所得稅(利益)費用	\$ 2,741	\$ (154)
減：遞延所得稅資產減少淨額	(2,741)	(3,150)
減：以前年度所得稅調整	-	(4,938)
加：認列投資抵減之所得稅利益	5,070	1,634
減：未分配盈餘加徵 10%所得稅	<u>(170)</u>	<u>(50)</u>
按課稅所得額計算之應納所得稅(未扣除暫繳及扣繳稅款)	4,900	3,218
加：未分配盈餘加徵 10%所得稅	170	50
減：投資抵減利益	(5,070)	(1,634)
減：暫繳及扣繳稅款	<u>(19)</u>	<u>(7)</u>
應付(退)所得稅金額	<u>\$ (19)</u>	<u>\$ 1,627</u>
期初應退所得稅	<u>\$ (1,429)</u>	<u>\$ (1,429)</u>

(5)有關兩稅合一制度實施後，應額外揭露事項如下：

	<u>九十四年底</u>	<u>九十三年底</u>
股東可扣抵稅額	\$ 10,913	\$ 10,818
八十六年度以前之未分配盈餘	838	838
八十七年度以後之未分配盈餘	86,098	86,197
預計盈餘分配之稅額扣抵比率	12.68%	12.55%
實際盈餘分配之稅額扣抵比率	-	14.16%

(6)尚未使用之投資抵減金額及有效期限如下：

項 目	有效期限	尚未抵減金額	本期抵減金額	超逾年限	期末未抵減金額
設備抵減	94 年底止	\$ 6,434	\$ (5,070 )	\$ (1,364 )	\$ -
設備抵減	96 年底止	829	-	-	829
設備抵減	97 年底止	1,607	-	-	1,607
設備抵減	98 年底止	527	-	-	527
研發抵減	96 年底止	2,662	-	-	2,662
研發抵減	97 年底止	9,602	-	-	9,602
人才培訓抵減	96 年底止	70	-	-	70
人才培訓抵減	97 年底止	197	-	-	197
合 計		<u>\$ 21,928</u>	<u>\$ (5,070 )</u>	<u>\$ (1,364 )</u>	<u>\$ 15,494</u>

(7)截至查核日止，本公司九十一年度止之營利事業所得稅結算申報案件，業經稅捐機關核定在案。

#### 15. 每股盈餘

	九十四年度	九十三年度
本期純益-稅前	<u>\$ 20,232</u>	<u>\$ 10,497</u>
本期純益-稅後	<u>\$ 17,491</u>	<u>\$ 10,651</u>
股數(股)	<u>33,050,600</u>	<u>33,050,600</u>
基本每股盈餘(元)-稅前	<u>\$ 0.61</u>	<u>\$ 0.32</u>
基本每股盈餘(元)-稅後	<u>\$ 0.53</u>	<u>\$ 0.32</u>

16. 本期發生之用人、折舊、折耗及攤銷費用功能別彙總表

功 能 別 性 質 別	94.01.01~94.12.31			93.01.01~93.12.31		
	屬於營業 成本者	屬於營業 費用者	合 計	屬於營業 成本者	屬於營業 費用者	合 計
用人費用						
薪資費用	\$ 31,348	\$ 25,512	\$ 56,860	\$ 24,268	\$ 22,347	\$ 46,615
勞健保費用	2,516	1,855	4,371	2,259	1,800	4,059
退休金費用	2,295	2,145	4,440	1,326	843	2,169
其他用人費用	-	160	160	31	458	489
折舊費用	26,770	5,074	31,844	28,140	4,861	33,001
折耗費用	-	-	-	-	-	-
攤銷費用	424	2,815	3,239	297	2,035	2,332

五、關係人交易

甲、關係人名稱及關係

<u>關係人名稱</u>	<u>與本公司之關係</u>
永信藥品工業股份有限公司 (以下簡稱永信公司)	對本公司投資採權益法之投資公司
美國永信公司 (Carlsbad Technology Inc.) (以下簡稱美國永信公司)	董事為本公司董事長
馬來西亞永信工業公司 (Y.S.P Industries (M) SDN.BHD) (以下簡稱馬來西亞永信公司)	總經理與本公司董事長具 二親等內之關係
永信藥品工業(昆山)有限公司 (以下簡稱昆山永信公司)(註)	董事為本公司董事長
永日藥品貿易(上海)有限公司 (以下簡稱上海永日公司)(註)	董事為本公司董事長
香港永信有限公司 (以下簡稱香港永信公司)	董事為本公司董事長
永甲興業股份有限公司 (以下簡稱永甲公司)	監察人為本公司董事長
李芳全	本公司董事長

## 乙、與關係人之重大交易事項

### (一)銷 貨

關係人名稱	94.01.01~94.12.31		93.01.01~93.12.31	
	估本公司銷貨		估本公司銷貨	
	金 額	淨額百分比	金 額	淨額百分比
永信公司	\$ 20,788	7.87%	\$ 23,291	8.36%
永甲公司	-	-	559	0.20%
美國永信公司	36,197	13.70%	62,625	22.48%
馬來西亞永信公司	3,788	1.43%	3,432	1.23%
上海永日公司	2,290	0.87%	1,723	0.62%
合 計	\$ 63,063	23.87%	\$ 91,630	32.89%

- 1.銷售價格：本公司對關係人銷貨之價格，係參考各關係人所在地區市價訂定之，餘均依本公司一般交易條件為之。
- 2.收款條件：國外非關係人收款條件為出貨後 T/T 30 天至 90 天不等，國外關係人收款條件則為出貨後 T/T 90 天至 120 天不等，國內關係人收款條件則與一般公司無重大差異，均為期票 30 至 150 天不等。

### (二)進 貨

關係人名稱	94.01.01~94.12.31		93.01.01~93.12.31	
	估本公司進貨		估本公司進貨	
	金 額	淨額百分比	金 額	淨額百分比
上海永日公司	\$ 17,675	19.37%	\$ 15,559	17.27%
永信公司	1,320	1.45%	3,233	3.59%
合 計	\$ 18,995	20.82%	\$ 18,792	20.86%

- 1.進貨價格：本公司向上海永日公司進貨價格係依據國際市場行情並參考各關係人所在地區市價訂定之，餘均依本公司一般交易條件為之。
- 2.付款條件：本公司向國外關係人進貨之付款條件為檢收後 T/T 20 天至 30 天，國外其他客戶則為 T/T in advance 或 L/C at sight 不等。國內關係人付款條件則與一般公司無重大差異，均為期票 60 至 90 天不等。

### (三) 各項費用

項 目	94.01.01~94.12.31		93.01.01~93.12.31	
	金 額	佔本公司各該 項費用百分比	金 額	佔本公司各該 項費用百分比
營-租金支出-永信公司	\$ 438	0.59%	\$ 438	0.53%
營-權利金-永信公司	2,495	3.38%	3,269	3.97%
營-權利金-昆山永信公司	99	0.13%	-	-
營-用品費用等-永信公司	697	0.94%	582	0.71%
營-研究費-昆山永信公司	-	-	1,052	1.28%
營-租金支出-李芳全	<u>500</u>	0.68%	<u>300</u>	0.36%
合 計	<u>\$ 4,229</u>		<u>\$ 5,641</u>	

上項租金係經租賃雙方協商訂定,依合約規定按期支付。

### (四) 營業外收入

項 目	往來對象	94.01.01~94.12.31		93.01.01~93.12.31	
		金 額	佔本公司營業 外收入百分比	金 額	佔本公司營業 外收入百分比
其他收入	永信公司	<u>\$ 163</u>	<u>10.48%</u>	<u>\$ 19</u>	<u>0.48%</u>

### (五) 應收及應付款項

	94.12.31		93.12.31	
	餘 額	百分比	餘 額	百分比
應收票據 - 永信公司	\$ 7,777	65.38%	\$ 9,978	73.85%
減：備抵呆帳	<u>(78)</u>		<u>(100)</u>	
淨 額	<u>\$ 7,699</u>		<u>\$ 9,878</u>	
應收帳款 - 永信公司	\$ 294	0.57%	\$ 135	0.24%
- 上海永日公司	953	1.84%	1,425	2.54%
- 馬來西亞永信公司	1,581	3.05%	586	1.05%
- 美國永信公司	15,299	29.32%	9,877	17.63%
減：備抵呆帳	<u>(36)</u>		<u>(29)</u>	
淨 額	<u>\$ 18,091</u>		<u>\$ 11,994</u>	

應付票據 - 永信公司	\$ 379	3.04%	\$ 2,157	16.14%
應付帳款 - 上海永日公司	\$ 1,988	54.83%	\$ 552	40.80%
應付費用 - 永信公司	\$ 1,157	9.42%	\$ 1,424	10.21%
- 昆山永信公司	99	0.81%	1,052	7.55%
- 馬來西亞永信公司	20	0.16%	-	-
合 計	\$ 1,276	10.23%	\$ 2,476	17.76%

(六) 財產交易

本公司九十四年度及九十三年度向上海永日公司購置固定資產，總價款分別為 0 仟元及 308 仟元。

(七) 其他

九十四年度代永信公司收取本公司員工房屋租金 82 仟元。

六、抵押資產

下列資產業已提供金融機構作為借款之擔保品：

	<u>九十四年底</u>	<u>九十三年底</u>
土地-成本	32,331	32,331
房屋及建築-淨額	86,780	91,595
機器設備-淨額	24,918	32,412
合 計	\$ 144,019	\$ 156,338

七、或有負債及重大承諾事項

(1) 截至九十四年及九十三年十二月三十一日止，本公司為新建廠房履約保固工程，計分別收取工程保固保證本票 1,245 仟元及 3,580 仟元，俟保固期滿再無息退還，帳列應收保證票據及存入保證票據，未於財務報表上列示。

(2) 截至九十四年及九十三年十二月三十一日止已開狀未使用信用狀餘額

分別為美金 177 仟元及美金 0 仟元，均無已付保證金。

八、重大之災害損失：(無)

九、重大之期後事項：(無)

十、其他：(無)

十一、附註揭露事項

1.依財政部證券暨期貨管理委員會八十九年十一月一日(89)台財證(六)第 04754 號函規定,本公司財務報表附註應揭露重大交易事項之相關資訊事項如下：

- (1) 資金貸與他人：無。
- (2) 為他人背書保證：無。
- (3) 期末持有有價證券情形：附表一。
- (4) 累積買進或賣出同一有價證券之金額達新台幣一億元或實收資本額百分之二十以上者：無
- (5) 取得不動產之金額達新台幣一億元或實收資本額百分之二十以上者：無。
- (6) 處分不動產之金額達一億元或實收資本額百分之二十以上者：無。
- (7) 與關係人進、銷貨之金額達一億元或實收資本額百分之二十以上者：無。
- (8) 應收關係人款項達新台幣一億元或實收資本額百分之二十以上者：無。
- (9) 從事衍生性商品交易：無。
- (10) 金融商品之揭露：附表二。

2.轉投資事業相關資訊：附表三。

3.大陸投資資訊：附表四。



附表一

永日化學工業股份有限公司  
 期末持有有價證券明細表  
 民國九十四年十二月三十一日

單位：新台幣仟元

持有之公司	有價證券種類及名稱	有價證券發行人 與本公司之關係	帳列科目	期 末				備註
				股數/單位數	帳面金額	持股比例	市價(註1)	
永日化學工業 股份有限公司	基金-Portus BancNote Trust Series VIII	-	其他資產-其他	9,951.8331	\$ 2,820	-	\$ 2,820	註(1)
	寶來全球組合型基金	-	短期投資	499,500.50	5,010	-	5,350	註(2)
	股票-永日海外投資公司	採權益法評價之被投資公司	長期股權投資	2,640,000	17,980	100.00%	17,980	註(2)
	股票-美國永信公司	採成本法評價之被投資公司	長期股權投資	699,190	18,588	2.82%	18,588	註(2)
	股票-敏盛生命科技公司	採成本法評價之被投資公司	長期股權投資	2,000,000	20,000	1.18%	20,000	註(2)

(註 1)：原始申購成本 USD100,000，單位淨值 USD@10.0484，兌換匯率 34.14。

基金發行公司 Portus 於九十四年間遭加拿大安大略省證管會(OSC)凍結資產，並停止客戶之投資贖回。

(註 2)：股票有公開市價者，係以會計期間最後一個月之平均收盤價計算；股票無公開市價者，市價係以帳面價值為基礎；開放型基金其市價係以資產負債表日該基金淨資產價值計算。

附表一之一

永日化學工業股份有限公司  
 期末持有有價證券明細表  
 民國九十三年十二月三十一日

單位：新台幣仟元

持有之公司	有價證券種類及名稱	有價證券發行人 與本公司之關係	帳列科目	期		末		備註
				股數/單位數	帳面金額	持股比例	市價(註1)	
永日化學工業 股份有限公司	基金-Portus BancNote Trust Series VIII	-	短期投資	9,951.8331	\$ 3,171	-	\$ 3,213	註(1)
	基金-Nam Short Term Fixed Income Fund	-	短期投資	75,929.50	31,710	-	31,818	註(2)
	股票-永日海外投資公司	採權益法評價之被投資公司	長期股權投資	2,640,000	18,346	100.00%	18,346	註(3)
	股票-美國永信公司	採成本法評價之被投資公司	長期股權投資	699,190	18,588	2.82%	18,588	註(3)
	股票-敏盛生命科技公司	採成本法評價之被投資公司	長期股權投資	2,000,000	20,000	1.18%	20,000	註(3)

(註1) 原始申購成本 USD100,000，單位淨值 USD@10.0484，兌換匯率 34.14。

(註2) 原始申購成本 USD1,000,000，單位淨值 USD@13.1701，兌換匯率 33.091。

(註3) 股票有公開市價者，係以會計期間最後一個月之平均收盤價計算；股票無公開市價者，市價係以帳面價值為基礎；開放型基金其市價係以資產負債表日該基金淨資產價值計算。

## 附表二

永日化學工業股份有限公司  
金融商品公平價值之揭露

民國九十四年及九十三年十二月三十一日

## (一)非衍生性金融商品之公平價值

單位：新台幣仟元

項 目	九十四年十二月三十一日		九十三年十二月三十一日	
	帳面價值	公平價值	帳面價值	公平價值
1.資產				
(1) 現金及約當現金	\$ 20,936	\$ 20,936	\$ 34,887	\$ 34,887
(2) 短期投資	5,010	5,350	34,881	35,031
(3) 應收票據及帳款	63,724	63,724	69,547	69,547
(4) 長期投資	56,568	56,568	56,934	56,934
(5) 其他資-其他	2,820	2,820	-	-
2.負債				
(1) 應付短期票券	\$ -	\$ -	\$ 32,912	\$ 32,912
(2) 應付票據及帳款	16,109	16,109	14,720	14,720
(3) 其他應付票據	3,605	3,605	2,535	2,535
(4) 長期借款	-	-	7,693	7,693

本公司估計金融商品公平價值所使用之方法及假設如下：

- (1)短期金融商品以其在資產負債表上之帳面價值估計其公平價值，因為此類商品到期日甚近，其帳面價值應屬估計公平價值之合理基礎。此方法應用於現金及約當現金、應收票據及款項、應付票據及款項。
- (2)長短期投資如有市場價格可循時，則以此市場價格為公平價值。若無市場價格可供參考時，則依財務或其他資訊估計公平價值。本公司未上市上櫃長期股權投資以帳面價值為其公平價值。
- (3)長期借款以其預期現金流量之折現值估計公平價值。折現率則以本公司能獲得類似條件(相近之到期日)之長期借款利率為準。因本公司之長期借款利率為浮動利率，因此其帳面價值約當其公平價值。

(二)衍生性金融商品之公平價值：無。

附表三

永日化學工業股份有限公司  
轉投資事業相關資訊  
民國九十四年十二月三十一日

單位：新台幣仟元

投資公司名稱	被投資公司名稱	所在地	主要營業項目	原始投資金額		期末持有			被投資公司 本期損益	本公司認列 之投資損益	備註(註)
				本期期末	上期期末	股數	比率	帳面金額			
永日化學工業(股)公司	永日海外投資公司	英屬維京群島	投資	美金264萬元	美金264萬元	2,640,000	100.00%	\$ 17,980	(366)	(366)	子公司1
永日海外投資公司	中國永信藥品控股公司	英屬開曼群島	買賣、投資及其他	-	-	-	13.14%	17,980	5,093	-	子公司2
中國永信藥品控股公司	永日藥品貿易(上海)有限公司	上海市	進出口貿易	-	-	-	100.00%	58,882	3,316	-	子公司3
中國永信藥品控股公司	永信藥品工業(昆山)有限公司	江蘇 昆山	藥品製造	-	-	-	100.00%	208,760	(390)	-	子公司3
中國永信藥品控股公司	香港永信公司	香港	藥品販賣	-	-	-	96.50%	44,669	2,521	-	子公司3
永日化學工業(股)公司	敏盛生命科技股份有限公司	桃園縣	中、西藥及醫療器材買賣	20,000	20,000	2,000,000	1.18%	20,000	22,449	-	-
永日化學工業(股)公司	美國永信公司	美國	藥品製造及買賣	18,588	18,588	699,190	2.82%	18,588	3,921	-	-

註：本公司直接投資之子公司以子公司1表達，再轉投資之子公司則以子公司2表達，餘類推。

附表四

永日化學工業股份有限公司  
大陸投資資訊

民國九十四年十二月三十一日

單位：新台幣仟元

(1)

大陸被投資 公司名稱	主要營業項目	實收資本額	投資方式 (註1)	本期期初自 台灣匯出累 積投資金額	本期匯出或收回 投資金額		本期期末自 台灣匯出累 積投資金額	本公司直接 或間接投資 之持股比例	本期認列 投資損益 (註4)	期末投資 帳面價值	截至本期 止已匯回 投資收益
					匯出	收回					
永信藥品工 業(昆山)有限 公司	生產銷售西藥成 藥和原料藥及化 學中間體等產品 。	美金1,510萬元	(二) (註3)	美金264 萬元	0	0	美金264 萬元	13.14% (註5)	-	-	無
永日藥品貿 易(上海)有 限公司	國際貿易、保稅區企 業間的貿易及區內 貿易代理、區內倉儲 及商業性簡單加工。	美金400萬元	(二) (註3)		0	0		13.14% (註5)	-	-	無

本期期末累計自台灣匯出 赴大陸地區投資金額	經 濟 部 投 審 會 核 准 投 資 金 額	本公司赴大陸地區投資限額 (註2)
		淨值*40%
美金264萬元	美金264萬元	185,154

註 1：投資方式區分為下列四種，標示種類別即可：

- (一)經由第三地區匯款投資大陸公司。 (二)透過第三地區投資設立公司再投資大陸公司。  
(三)透過轉投資第三地區現有公司再投資大陸公司。 (四)直接投資大陸公司。

註 2：本表相關數字應以新台幣列示。

註 3：本公司投資永信藥品工業(昆山)有限公司及永日藥品貿易(上海)有限公司，係經由英屬維京群島永日海外投資公司及英屬開曼群島中國永信藥品控股公司所轉投資。

註 4：本期認列投資損益欄中：

- (一)若屬籌備中，尚無投資損益者，應予註明。  
(二)投資損益認列基礎分為下列三種，應予註明。  
1.經與中華民國會計師事務所合作關係之國際性會計師事務所查核簽證之財務報表。  
2.經台灣母公司簽證會計師查核簽證之財務報表。 3.其他。

註 5：中國永信藥品控股公司九十三年增資美金 200 萬元投資永日藥品貿易(上海)有限公司，增資美金 210 萬元投資永信藥品工業(昆山)有限公司，九十四年增資美金 300 萬元投資永信藥品工業(昆山)有限公司，九十四年增資港幣 500 萬元投資香港永信公司，本公司均放棄認股，故對中國永信藥品控股公司持股比率由 16.05%降為 13.14%。

(2)與大陸被投資公司直接或間接經由第三地區所發生之重大交易事項：

- 九十四年及九十三年度向永日藥品貿易(上海)有限公司進貨金額分別為 17,675 仟元及 15,559 仟元，分別佔本公司該期進貨淨額 19.37% 及 17.27%。
- 九十四年及九十三年度向永日藥品貿易(上海)有限公司銷貨金額分別為 2,290 仟元及 1,723 仟元，分別佔本公司該期銷貨淨額 0.87% 及 0.62%。

## 十二、部門別財務資訊

### (1)產業別財務資訊

本公司係以從事原料藥品（化學藥品、醫藥品、農業、工業藥品）之製造及前項製品之內外銷為主要業務之單一產業。

### (2)地區別資訊

本公司無國外營運機構。

### (3)外銷銷貨資訊

民國九十四年度及九十三年度之外銷銷貨收入淨額分別佔各該年度營業收入淨額 85.28% 及 82.50%。

### (4)重要客戶資訊

本公司銷貨金額達損益表銷貨收入淨額 10% 以上之客戶：

客戶名稱	九十四年度		九十三年度	
	金額	佔銷貨收入%	金額	佔銷貨收入%
CBC(EUROPE)	\$ 40,658	15.39%	\$ 31,485	11.30%
Byron	39,373	14.90%	-	-
美國永信	36,186	13.70%	62,625	22.48%
合計	\$ 116,217	43.99%	\$ 94,110	33.78%

五、最近年度經會計師查核簽證之母子公司合併財務報表：無。

六、公司及其關係企業最近年度及截至年報刊印日止發生財務週轉困難情事：無。

## 陸、財務狀況及經營結果之檢討分析與風險事項

### 一、財務狀況

財務狀況比較分析表

項目	年 94 年度	93 年度	差 異	
			金額	%
流動資產	226,136	248,358	(22,222)	(8.95)
固定資產	212,163	228,021	(15,858)	(6.95)
其他資產	12,843	13,020	(177)	(1.36)
資產總額	507,715	546,341	(38,626)	(7.07)
流動負債	32,993	73,888	(40,895)	(55.35)
長期負債	0	0	0	0
負債總額	44,831	79,121	(34,290)	(43.34)
股本	330,506	330,506	0	0
資本公積	106	106	0	0
保留盈餘	136,410	135,444	966	0.71
股東權益總額	462,884	467,220	(4,336)	(0.93)
<p>說明：負債總額較去年減少 34,290 仟元，差異達-43.34%，主要原因為應付 知期票券較去年減少所致。</p>				



## 二、經營結果

### 經營結果比較分析表

單位：新台幣仟元

項目 \ 年度	94 年度	93 年度	增(減)金額	變動比例 %
銷貨收入總額	265,747	288,925	(23,178)	(8.02)
減：銷貨退回及折讓	(1,563)	(10,355)	(8,792)	(84.91)
銷貨收入淨額	264,184	278,570	(14,386)	(5.16)
銷貨成本	(175,884)	(178,862)	(2,978)	(1.66)
銷貨毛利	88,300	99,708	(11,408)	(11.44)
營業費用	(72,027)	(82,315)	(10,288)	(12.50)
營業利益	16,273	17,393	(1,120)	(6.44)
營業外收入	5,070	4,640	430	9.27
營業外費用	(1,111)	(11,536)	(10,425)	(90.37)
繼續營業部門稅前利益	20,232	10,497	9,735	92.74
所得稅利益(費用)	(2,741)	154	2,895	1,879.87
繼續營業部門稅後純益	17,491	10,651	6,840	64.22

註：(1)營收總額較上期減少 23,178 仟元，係因產品 MFA、ACV 等銷售量減少所致。但因 ACV 銷量減少，退回金額亦較去年同期減少 (8,796) 仟元，故營業收入淨額較上期減少 14,386 仟元。

(2)營業毛利較上期減少 11,408 仟元，係受營業收入淨額減少影響，且主要產品 DCS 平均售價較去年同期下降 10.48%，致整體毛利率下降 2.37%，故營業毛利較上期減少。

(3)營業費用較上期減少 10,288 仟元，主要係推銷費用中佣金支出減少，另研究費用則因與經濟部「低驅動電壓彩色液晶特化技術開發」合作計劃結束，致相關投入費用減少，故營業費用較上期減少。

(4)營業利益較上期減少 1,120 仟元則無重大差異。

(5)營業外收入及利益則無重大差異。

(6)營業外費用及損失較上期減少 10,425 仟元，主要因下半年度新台幣匯率大幅走貶，致兌換損失減少而兌換利益增加，另本期存貨報廢損失亦減少，所以營業外費用及損失僅較上期減少。

(7)綜上所述，使本期稅前利益較上期增加 9,735 仟元，扣除所得稅費用後之純益則增加約 6,840 仟元。

### 三、現金流量

#### 現金流量分析

單位：新台幣仟元

期初現金餘額	全年來自營業活動淨現金流量	全年現金流出量	現金剩餘(不足)數額	現金不足額之補救措施	
				投資計劃	理財計劃
34,887	32,658	46,609	20,936	-	-
<p>1. 本年度現金流量變動情形分析：</p> <p>本期淨現金流出較去年同期減少 45,365 仟元，主要係營業活動淨現金流入減少 8,727 仟元，投資活動淨現金流入增加 83,983 仟元，融資活動淨現金流出增加 29,891 仟元所致，茲分別分析變動原因如下：</p> <p>(1) 營業活動之淨現金流量：</p> <p>本期營業活動之淨現金流入較上期減少 8,727 仟元，主要係應收款項減少及存貨較上期增加所致。</p> <p>(2) 投資活動之淨現金流量：</p> <p>本期投資活動因出售短期投資及購置固定資產減少，因而淨現金流入較去年同期增加 83,983 仟元。</p> <p>(3) 融資活動之淨現金流量：</p> <p>融資活動因本期應付短期票券減少致淨現金流出較去年同期增加 29,891 仟元。</p> <p>2. 預計現金不足額之補救措施及流動性分析：無預計現金不足額之情形。</p> <p>3. 未來一年現金流動性分析：</p> <p>預計未來一年來自營業活動淨現金流量 46,735 仟元，現金流出量 35,643 仟元，預計現金剩餘數 32,028 仟元，預計現金無不足額之補救措施計劃。</p>					

四、最近年度重大資本支出對財務業務之影響：無。

五、最近年度轉投資政策、其獲利或虧損之主要原因、改善計畫及未來一年投資計畫：

#### 轉投資分析表

單位：新台幣仟元

項目	說明	金額(註)	政策	獲利或虧損之主要原因	改善計畫	未來其他投資計畫
美國永信公司		18,588	開拓美國市場	初期營業研發費用高	增加營業規模、拓展市場	無
YZP OVERSEA INVESTMENT CO., LTD.		17,980	搶攻大陸市場拓展本公司之營運規模增加市場占有率	尚未具營業規模	加強內部控管、拓展市場	無
敏盛生命科技股份有限公司		20,000	相關產業轉投資	—	—	無

註：本年度投資金額超過實收資本額百分之五者。

## 六、風險事項應分析評估最近年度及截至年報刊印日止之下列事項

(一) 利率、匯率變動、通貨膨脹情形對公司損益之影響及未來因應措施：

### 1、利率、匯率變動對本公司損益影響情形

下表為全年度利息收支差額和兌換損益差額占本公司當年稅前純益之比率。

單元：新台幣仟元

項目 年度	a.利息收支差額	b.兌換損益	c.當年稅前 純益	利息收支差額占 a 稅前純益比率 c	匯兌損益占 b 稅前純益比率 c
94 年度	-32	2,174	20,232	-0.16%	10.75%

2、通貨膨脹係整體經濟環境之變化，對本公司損益無重大影響。

### 3、因應措施

- (1) 在利率變動方面，隨時注意銀行利率，若遇有外借資金情況，以發行商業本票或向銀行借貸，取得較低廉之營運資金，降低利息支出。
- (2) 在匯率變動方面，以外銷之外匯收入來支付外購原物料、機器設備款減少匯損，保留一小部份美元存款，選擇有利時機將超出之保留額度轉換成新台幣，對於外幣的應收帳款則因應匯率升貶評估是否於適當時機以預售遠期外匯的方式減少匯率變動造成的損失，另對於匯率升貶造成產品外銷或原物料之外購等之不利影響由財務部門協調營業、資材部門聯繫溝通，以機動性策略調整以規避匯率風險。

(二) 從事高風險、高槓檢投資、資金貸與他人、背書保證及衍生性商品交易之政策、獲利或虧損之主要原因及未來因應措施：目前未從事上述交易情形。

(三) 最近年度及截至年報刊印日止之研發計畫、未來研發計畫之目前進度、須再投入之研發費用、預計完成量產時間、未來影響研發成功之主要因素

最近年度研發計畫以新原料藥開發為主，開發標的以專利狀況為評估依據，同時也配合客戶協同開發新原料藥。最近即將進入量產階段之新產品為 Clopidogel Bisulfate 以及 Curcumin，預計 95 年完成量產製程確效。

未來研發新產品之目標將著重於原料藥之製程開發與改善，特用化學品如液晶材料、光電材料等將依據使用者之需求協同開發。另一方面，將積極開拓代工合成業務，接單生產新藥中間體、原料藥中間體、特用化學品等。

(四) 國內外重要政策及法律變動對公司財務業務之影響及因應措施：無影響。

(五) 科技改變及產業變化對公司財務業務之影響及因應措施：無影響。

(六) 企業形象改變對企業危機管理之影響及因應措施：無影響。

(七) 進行併購之預期效益、可能風險及因應措施：目前無併購計劃。

(八) 擴充廠房之預期效益、可能風險及因應措施：目前無擴充廠房之計劃。

(九) 進貨或銷貨集中所面臨之風險及因應措施：已積極分散進貨及銷貨集中的風險，目前無此風險。

(十) 董事、監察人或持股超過百分之十之大股東，股權之大量移轉或更換對公司之影響、風險及因應措施：無影響。

(十一) 經營權之改變對公司之影響、風險及因應措施：目前無經營權改變之風險。

(十二) 訴訟或非訟事件，應列明公司及公司董事、監察人、總經理、實質負責人、持股比例超過百分之十之大股東及從屬公司已判決確定或尚在繫屬中之重大訴訟、非訟或行政爭訟事件，其結果可能對股東權益或證券價格有重要影響者，應揭露其系爭事實、標的金額、訴訟開始日期、主要涉訟當事人及截至年報刊印日止之處理情形：無。

(十三) 其他重要風險及因應措施：無。

**七、其他重要事項：無。**

## 柒、公司治理運作情形

### 一、公司治理運作情形及其與上市上櫃公司治理實務守則差異情形及原因

項目	運作情形	與上市上櫃公司治理實務守則差異情形及原因
<p>一、公司股權結構及股東權益</p> <p>(一) 公司處理股東建議或糾紛等問題之方式。</p> <p>(二) 公司掌握實際控制公司之主要股東及主要股東之最終控制者名單之情形。</p> <p>(三) 公司建立與關係企業風險控管機制及防火牆之方式。</p>	<p>設置股務人員委託股務機構負責相關之處理。</p> <p>依相關法令規定揭露資訊。</p> <p>訂有「國外投資管理規則」並執行之。</p>	<p>未有差異。</p> <p>未有差異。</p> <p>未有差異。</p>
<p>二、董事會之組成及職責</p> <p>(一) 公司設置獨立董事之情形。</p> <p>(二) 定期評估簽證會計師獨立性之情形。</p>	<p>不適用。</p> <p>會計師具獨立性。</p>	<p>法令規範未明確。</p> <p>未有差異。</p>
<p>三、監察人之組成及職責</p> <p>(一) 公司設置獨立監察人之情形。</p> <p>(二) 監察人與公司之員工及股東溝通之情形。</p>	<p>不適用。</p> <p>利用董事會、股東會、公司聚會及各業務經辦人員進行溝通。</p>	<p>法令規範未明確。</p> <p>未有溝通不良之情事。</p>
<p>四、建立與利害關係人溝通管道之情形。</p>	<p>由股務人員及各業務經辦人員進行溝通。</p>	<p>未有差異。</p>
<p>五、資訊公開</p> <p>(一) 公司架設網站，揭露財務業務及公司治理資訊之情形。</p> <p>(二) 公司採行其他資訊揭露之方式(如架設英文網站、指定專人負責公司資訊之蒐集及揭露、落實發言人制度、法人說明會過程放置公司網站等)。</p>	<p>已架設網站： <a href="http://www.yungzip.com.tw">www.yungzip.com.tw</a></p> <p>依相關法令規定揭露相關資訊。</p>	<p>未有差異。</p> <p>未有差異。</p>
<p>六、公司設置審計委員會等功能委員會之運作情形。</p>	<p>不適用。</p>	<p>法令規範未明確。</p>
<p>七、公司如依據「上市上櫃公司治理實務守則」訂有公司治理實務守則者，請敘明其運作與所訂公司治理實務守則之差異情形：</p> <p>●本公司已依照「上市上櫃公司治理實務守則」之精神處理各項業務，因部分法令規範尚未明確，故尚未正式執行之。</p>		

項目	運作情形	與上市上櫃公司治理實務守則差異情形及原因
	<p>八、請敘明公司對社會責任（如人權、員工權益、環保、社區參與、供應商關係及利害關係人之權利等）所採行之制度與措施及履行社會責任情形：</p> <p>(一)貫徹「提供最佳的藥品，增進人類的健康」之信念，以達到創新、效能及服務之目標。</p> <p>(二)員工關係：設置勞資委員會，訂定勞資會議組織議程及勞資會議勞方代表選舉辦法，並定期召開勞資協調會議，藉以促進勞方與資方之關係。</p> <p>(三)員工福利、教育：成立職工福利委員會，訂定職工福利委員會組織規程及職工福利委員會福利活動細則，定期辦理各項福利活動；員工不定期參與外部訓練課程，不定期舉辦內部教育訓練，並訂定員工教育訓練辦法、從業員進修管理辦法、從業員子女教育獎學金辦法...等規章辦法。</p> <p>(四)員工之安全與健康：提供從業人員安全的工作環境，並定期舉辦健康檢查。</p> <p>(五)環境保護的責任：符合cGMP規範，使用新技術與材料以減少環境污染。</p> <p>(六)社區參與方面：每年參與永信盃全國錦標賽活動之舉辦及不定期的文化活動。</p> <p>(七)供應商及利害關係人權益：提供透明化的財務資訊，保障供應商及關係人利益。</p>	
	<p>九、其他有助於瞭解公司治理運作情形之重要資訊（如董事及監察人進修之情形、董事出席及監察人列席董事會狀況、風險管理政策及風險衡量標準之執行情形、保護消費者或客戶政策之執行情形、董事對利害關係議案迴避之執行情形、公司為董事及監察人購買責任保險之情形及社會責任等）：</p> <ul style="list-style-type: none"> <li>●本公司已依照「上市上櫃公司治理實務守則」之精神，安排各董事及監察人進修，進修相關資料由人事單位統一保管。</li> <li>●本公司未有與關係人利害議案發生。</li> <li>●本公司未為董事及監察人購買任何保險。</li> </ul>	

二、 公司治理守則及相關規章查詢方式：無。

三、 其他足以增進對公司治理運作情形之瞭解的重要資訊：無。

## 捌、會計師之資訊

### 一、公費資訊：

事務所名稱	會計師姓名	審計公費	非審計公費					會計師之查核期間 是否涵蓋完整會計年度			備註
			制度設計	工商登記	人力資源	其他(註2)	小計	是	否(註1)	查核期間	
大中國際聯合 會計師事務所	張榕枝 施文婉	585 仟元	-	-	-	-	-	V		94/1/1-94/12/31	

更換會計師事務所且更換年度所支付之審計公費較更換前一年度之審計公費減少者：無  
 審計公費較前一年度減少達百分之十五以上者：無

二、更換會計師資訊：無

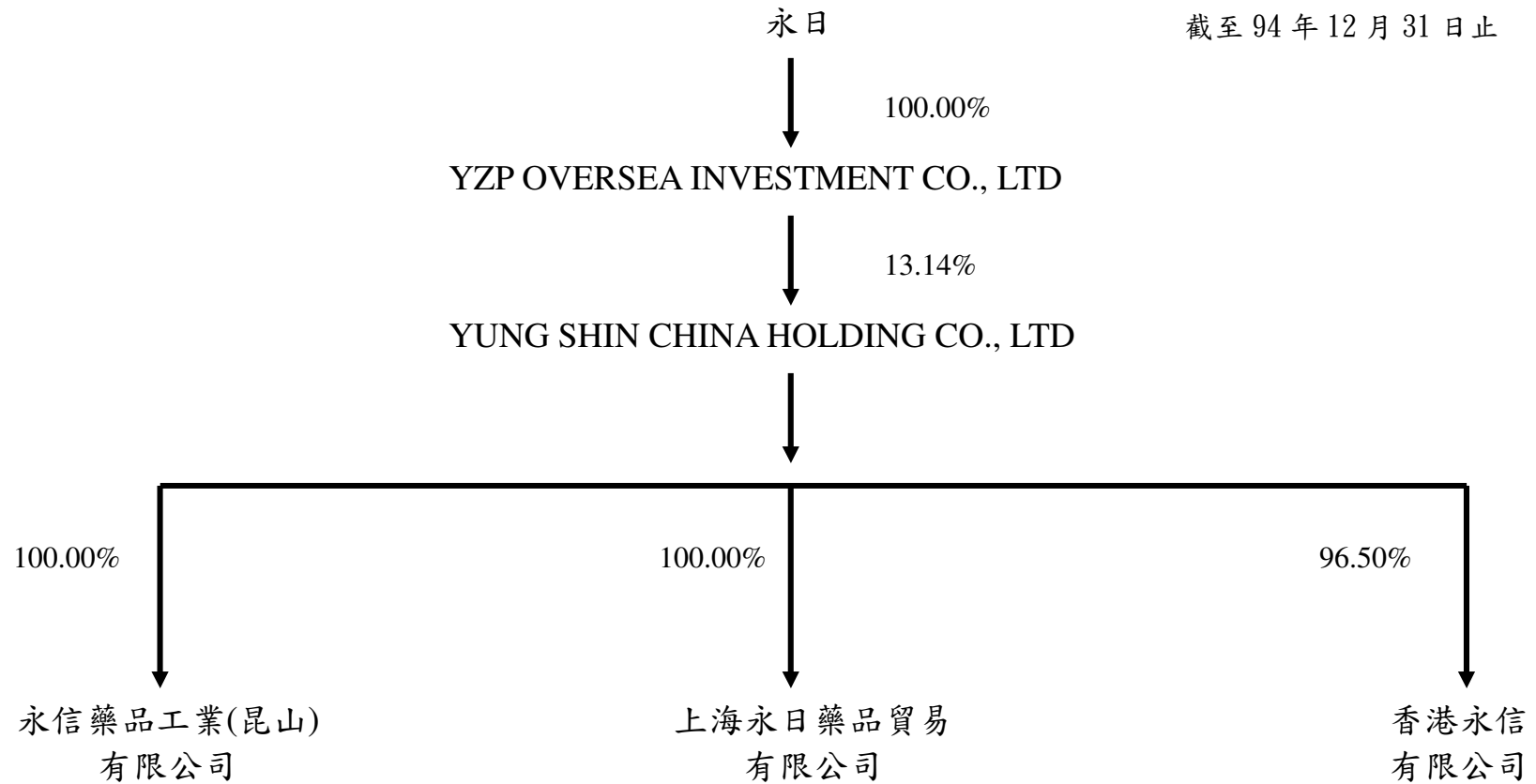
三、公司之董事長、總經理、負責財務或會計事務之經理人，最近一年內曾任職於簽證會計師所屬事務所或其關係企業者：無

## 玖、特別記載事項

### 一、關係企業相關資料

- (一) 關係企業合併營業報告書：無。
- (二) 關係企業合併財務報表：無。
- (三) 關係企業報告書

#### 1、關係企業圖





2、各關係企業基本資料

94年12月31日 單位：美金/港幣仟元

企業名稱	設立日期	地址	實收資本額(註)	主要營業或生產項目
YZP OVERSEA INVESTMENT CO., LTD	89.12.30	英屬維京群島	USD\$ 2,640	買賣、投資及其他相關業務
YUNG SHIN CHINA HOLDING CO., LTD	89.06.20	英屬蓋曼群島	USD\$ 20,094	買賣、投資及其他相關業務
永信藥品工業(昆山)有限公司	83.12.01	江蘇省昆山市經濟技術開發區東部工業區金陽路191號	USD\$ 15,100	生產西藥、成藥、原料藥及化學中間體等之製造
上海永日藥品貿易有限公司	83.11.17	上海市外高橋保稅區(C區)基隆路1號湯臣國貿大廈1524室	USD\$ 4,000	國際貿易、保稅區企業間的貿易及區內貿易代理、區內倉儲及商業性簡單加工業
香港永信有限公司	74.06.07	香港新界沙田源順園5-7號沙田工業中心1樓B6	HK\$ 8,000	中間體、藥品、原料藥等之販賣

(註)報表日之兌換率為—美元：新台幣=1：32.85  
港幣：新台幣=1：4.24

3、推定為有控制與從屬關係者其相同股東資料：無。

4、整體關係企業經營業務所涵蓋之行業

(1) 本公司及本公司之關係企業所經營之業務包括：原料藥品之製造、投資業及進出口貿易業

(2) 分工往來情形

企業名稱	主要營業或生產項目	分工往來情形
YZP OVERSEA INVESTMENT CO., LTD	買賣、投資及其他相關業務	永日透過該公司轉投資 YUNG SHIN CHINA
YUNG SHIN CHINA HOLDING CO., LTD	買賣、投資及其他相關業務	永日透過該公司間接轉投資大陸及香港
永信藥品工業(昆山)有限公司	生產西藥、成藥、原料藥及化學中間體等之製造	拓展永日大陸市場
上海永日藥品貿易有限公司	國際貿易、保稅區企業間的貿易及區內貿易代理、區內倉儲及商業性簡單加工業	提供永日原料來源及代理永日產品出售
香港永信有限公司	中間體、藥品、原料藥等之販賣	永日透過該公司對大陸轉口貿易

5、各關係企業董事、監察人及總經理資料

94年12月31日 單位：新臺幣仟元；股；%

企業名稱	職稱	姓名或代表人	持有股份	
			股數	持股比例
YZPOVERSEA INVESTMENT CO., LTD	董事	永日化學工業股份有限公司 代表人：李芳全	-	100.00
YUNG SHIN CHINA HOLDING CO., LTD	董事	永日化學工業股份有限公司	-	13.14
		代表人：李芳全 永信藥品工業股份有限公司 代表人：湯偉珍、李玲津	-	86.86
永信藥品工業(昆山)有限公司	董事	永日化學工業股份有限公司	-	13.14
		代表人：李芳全 永信藥品工業股份有限公司 代表人：李文志、李玲津	-	86.86
上海永日藥品貿易有限公司	董事	永日化學工業股份有限公司	-	13.14
		代表人：李芳全 永信藥品工業股份有限公司 代表人：李文志、李玲津	-	86.86
香港永信有限公司	董事	永信藥品工業股份有限公司	2,720	90.67
		代表人：李玲津 李芳信	10	0.33
		湯偉珍(外部董事)	-	-

6、關係企業營運概況

民國94年度 單位：新臺幣仟元

企業名稱	資本額	資產總值	負債總額	淨值	營業收入	營業利益	本期損益 (稅後)
YZP OVERSEA INVESTMENT CO., LTD	86,724	17,980	0	17,980	0	0	365
YUNG SHIN CHINA HOLDING CO., LTD	659,879	321,107	20	321,087	5,266	5,098	5,196
永信藥品工業(昆山)有限公司	136,445	70,789	11,907	58,882	42,920	2,345	3,426
上海永日藥品貿易有限公司	508,396	409,719	200,958	208,760	114,062	784	(403)
香港永信有限公司	33,920	77,060	30,771	46,289	32,138	4,382	3,573

## 二、 內部控制制度執行狀況

### (一) 內部控制聲明書

永日化學工業股份有限公司

## 內部控制制度聲明書

日期：95年04月16日

本公司民國九十四年一月一日至九十四年十二月三十一日之內部控制制度，依據自行檢查的結果，謹聲明如下：

- 一、 本公司確知建立、實施和維護內部控制制度係本公司董事會及經理人之責任，本公司業已建立此一制度。其目的係在對營運之效果及效率(含獲利、績效及保障資產安全等)、財務報導之可靠性及相關法令之遵循等目標的達成，提供合理的確保。
- 二、 內部控制制度有其先天限制，不論設計如何完善，有效之內部控制制度亦僅能對上述三項目標之達成提供合理的確保；而且，由於環境、情況之改變，內部控制制度之有效性可能隨之改變。惟本公司之內部控制制度設有自我監督之機能，缺失一經辨認，本公司即採取更正之行動。
- 三、 本公司係依據財政部證券暨期貨管理委員會訂頒「公開發行公司建立內部控制制度處理準則」(以下簡稱「處理準則」)規定之內部控制有效性之判斷項目，判斷內部控制制度之設計及執行是否有效。該「處理準則」所採用之內部控制判斷項目，係為依管理控制之過程，將內部控制劃分為五個組成要素：1.控制環境 2.風險評估 3.控制作業 4.資訊及溝通 5.監督。每個組成要素又包括若干項目。前述項目請參見「處理準則」之規定。
- 四、 本公司業已採用上述內部控制判斷項目，檢查內部控制制度之設計及執行的有效性。
- 五、 本公司基於前項檢查結果，認為本公司上開期間的內部控制制度(含對子公司之監理)，包括與營運之效果及效率、財務報導之可靠性及相關法令之遵循有關的內部控制等之設計及執行係屬有效，其能合理確保上述目標之達成。
- 六、 本聲明書將成為本公司年報及公開說明書之主要內容，並對外公開。上述公開之內容如有虛偽、隱匿等不法情事，將涉及證券交易法第二十條、第三十二條、第一百七十一條及第一百七十四條等之法律責任。
- 七、 本聲明書業經本公司民國九十五年四月十六日董事會通過，出席董事五人中，無人持反對意見，餘均同意本聲明書之內容，併此聲明。

永日化學工業股份有限公司

董事長：李芳全

總經理：蕭哲彥

(二) 經證期會要求公司需委託會計師專案審查內部控制制度者，應揭露會計師審查報告：無。

三、最近年度及截至年報刊印日止董事或監察人對董事會通過重要決議有不同意見且有記錄或書面聲明者：無。

四、最近年度及截至年報刊印日止私募有價證券辦理情形：無。

五、最近年度及截至年報刊印日止子公司持有或處分本公司股票情形

子公司名稱	實收資本額	資金來源	本公司持股比例	取得或處分日期	取得股數及金額	處分股數及金額	投資損益	截至年報刊印日止持有股數及金額	設定質權情形	本公司為子公司背書保證金額	本公司貸與子公司金額
YZP OVERSEA INVESTMENT CO., LTD.	美金 264 萬元		100%	無	無	無	-	無	無	無	無

六、最近年度及截至年報刊印日止股東會及董事會之重要決議：無。

七、最近年度及截至年報刊印日止公司及其內部人員依法被處罰、公司對其內部人員違反內部控制制度規定之處罰、主要缺失與改善情形：無。

八、其他必要補充說明事項：無。

九、最近年度及截至年報刊印日止，發生證交法第 36 條第 2 項第二款所定對股東權益或證券價格有重大影響之事項：無。



永日化學工業股份有限公司

董 事 長 ：

我們的信念

提供最佳的藥品，增進人類的健康

創 新 INNVOATION

效 能 EFFECTIVENESS

服 務 SERVICE

永日化學工業股份有限公司

公司：台中縣大甲鎮日南里幼獅路 59、61 號  
電話：(04) 2681-1344

工廠：台中縣大甲鎮日南里幼獅路 59、61 號  
電話：(04)2681-1344