

永日化學工業股份有限公司及子公司
合併財務報告暨會計師核閱報告
民國 110 年及 109 年第二季
(股票代碼 4102)

公司地址：台中市大甲區日南里幼獅路 59、61 號
電 話：(04)2681-8866

永日化學工業股份有限公司及子公司
民國 110 年及 109 年第二季合併財務報告暨會計師核閱報告
目 錄

<u>項</u>	<u>目</u>	<u>頁 次</u>
一、	封面	1
二、	目錄	2 ~ 3
三、	會計師核閱報告	4 ~ 5
四、	合併資產負債表	6 ~ 7
五、	合併綜合損益表	8
六、	合併權益變動表	9
七、	合併現金流量表	10
八、	合併財務報表附註	11 ~ 44
	(一) 公司沿革	11
	(二) 通過財務報告之日期及程序	11
	(三) 新發布及修訂準則及解釋之適用	11 ~ 12
	(四) 重大會計政策之彙總說明	12 ~ 15
	(五) 重大會計判斷、假設及估計不確性之主要來源	15
	(六) 重要會計項目之說明	15 ~ 32
	(七) 關係人交易	32 ~ 34
	(八) 質押之資產	34
	(九) 重大或有負債及未認列之合約承諾	34

項	目	頁	次
(十)	重大之災害損失	35	
(十一)	重大之期後事項	35	
(十二)	其他	35	~ 42
(十三)	附註揭露事項	42	~ 43
(十四)	部門資訊	43	~ 44

會計師核閱報告

(110)財審報字第 21001087 號

永日化學工業股份有限公司 公鑒：

前言

永日化學工業股份有限公司及子公司(以下簡稱「永日集團」)民國 110 年及 109 年 6 月 30 日之合併資產負債表，民國 110 年及 109 年 4 月 1 日至 6 月 30 日、民國 110 年及 109 年 1 月 1 日至 6 月 30 日之合併綜合損益表，暨民國 110 年及 109 年 1 月 1 日至 6 月 30 日之合併權益變動表、合併現金流量表，以及合併財務報表附註(包括重大會計政策彙總)，業經本會計師核閱竣事。依證券發行人財務報告編製準則及金融監督管理委員會認可之國際會計準則第三十四號「期中財務報導」編製允當表達之合併財務報表係管理階層之責任，本會計師之責任係依據核閱結果對合併財務報表作成結論。

範圍

除保留結論之基礎段所述者外，本會計師係依照審計準則公報第六十五號「財務報表之核閱」執行核閱工作。核閱合併財務報表時所執行之程序包括查詢(主要向負責財務與會計事務之人員查詢)、分析性程序及其他核閱程序。核閱工作之範圍明顯小於查核工作之範圍，因此本會計師可能無法察覺所有可藉由查核工作辨認之重大事項，故無法表示查核意見。

保留結論之基礎

如財務報表附註四(三)所述，列入上開合併財務報表之非重要子公司之同期間財務報表未經會計師核閱，其民國 110 年及 109 年 6 月 30 日之資產總額分別為新台幣 239,319 仟元及 228,132 仟元，分別占合併資產總額之 24.95%及 23.14%；負債總額分別為新台幣 77,845 仟元及 58,138 仟元，分別占合併負債總額之 20.60%及 15.54%；其民國 110 年及 109 年 4 月 1 日至 6 月 30 日、民國 110 年及 109 年 1 月 1 日至 6 月 30 日之綜合損益總額分別為利益新台幣 2,485 仟元、利益新台幣 26,181 仟元、利益新台幣 287 仟元及利益新台幣 810 仟元，各佔合併綜合損益之 16.79%、49.27%、3.10%及 1.61%。



資誠

保留結論

依本會計師核閱結果，除保留結論之基礎段所述非重要子公司之財務報表倘經會計師核閱，對合併財務報表可能有所調整外，並未發現上開合併財務報表在所有重大方面有未依照證券發行人財務報告編製準則及金融監督管理委員會認可之國際會計準則第三十四號「期中財務報導」編製，致無法允當表達永日集團民國 110 年及 109 年 6 月 30 日之合併財務狀況，民國 110 年及 109 年 4 月 1 日至 6 月 30 日、民國 110 年及 109 年 1 月 1 日至 6 月 30 日之合併財務績效，暨民國 110 年及 109 年 1 月 1 日至 6 月 30 日之合併現金流量之情事。

資 誠 聯 合 會 計 師 事 務 所

徐建業

會計師

王玉娟



金融監督管理委員會

核准簽證文號：金管證審字第 1050035683 號

金管證審字第 1020028992 號

中 華 民 國 1 1 0 年 8 月 6 日



永日化學工業股份有限公司及子公司

合併資產負債表

民國110年6月30日及民國109年12月31日、6月30日

(民國110年及109年6月30日之合併資產負債表僅經核閱，未依一般公認審計準則查核)

單位：新台幣仟元

資	產	附註	110年6月30日		109年12月31日		109年6月30日	
			金額	%	金額	%	金額	%
流動資產								
1100	現金及約當現金	六(一)	\$ 49,023	5	\$ 53,406	6	\$ 25,934	3
1150	應收票據淨額	六(三)	1,049	-	4,131	-	4,586	1
1170	應收帳款淨額	六(三)	97,939	10	85,701	9	72,079	7
1180	應收帳款－關係人淨額	七(二)	30,786	3	19,522	2	62,735	6
130X	存貨	六(四)	170,401	18	184,996	19	192,165	20
1470	其他流動資產		18,395	2	14,704	2	12,624	1
11XX	流動資產合計		<u>367,593</u>	<u>38</u>	<u>362,460</u>	<u>38</u>	<u>370,123</u>	<u>38</u>
非流動資產								
1517	透過其他綜合損益按公允價值衡量之金融資產－非流動	六(二)	128,499	14	128,330	13	169,694	17
1535	按攤銷後成本衡量之金融資產－非流動	八	1,500	-	-	-	-	-
1600	不動產、廠房及設備	六(五)及八	425,307	44	425,016	45	408,425	42
1755	使用權資產	六(六)	2,665	-	355	-	911	-
1840	遞延所得稅資產		26,309	3	25,157	3	23,007	2
1900	其他非流動資產		7,482	1	12,243	1	13,620	1
15XX	非流動資產合計		<u>591,762</u>	<u>62</u>	<u>591,101</u>	<u>62</u>	<u>615,657</u>	<u>62</u>
1XXX	資產總計		<u>\$ 959,355</u>	<u>100</u>	<u>\$ 953,561</u>	<u>100</u>	<u>\$ 985,780</u>	<u>100</u>

(續次頁)

永日化學工業股份有限公司及子公司

合併資產負債表

民國110年6月30日及民國109年12月31日、6月30日

(民國110年及109年6月30日之合併資產負債表僅經核閱，未依一般公認審計準則查核)

單位：新台幣仟元

負債及權益		附註	110年6月30日		109年12月31日		109年6月30日	
			金額	%	金額	%	金額	%
流動負債								
2100	短期借款	六(七)	\$ 28,000	3	\$ 62,000	7	\$ 47,543	5
2130	合約負債—流動	六(十四)	4,125	-	4,688	-	4,514	-
2150	應付票據		-	-	-	-	394	-
2170	應付帳款	七(二)	26,741	3	26,252	3	33,188	3
2200	其他應付款	六(八)及七						
		(二)	48,583	5	51,977	5	44,334	5
2280	租賃負債—流動		1,168	-	360	-	919	-
2300	其他流動負債	六(九)	19,878	2	19,956	2	19,602	2
21XX	流動負債合計		<u>128,495</u>	<u>13</u>	<u>165,233</u>	<u>17</u>	<u>150,494</u>	<u>15</u>
非流動負債								
2540	長期借款	六(九)	213,125	22	177,500	19	186,875	19
2570	遞延所得稅負債		17,811	2	17,974	2	20,699	2
2580	租賃負債—非流動		1,499	-	-	-	-	-
2600	其他非流動負債	六(十)	16,912	2	20,613	2	16,098	2
25XX	非流動負債合計		<u>249,347</u>	<u>26</u>	<u>216,087</u>	<u>23</u>	<u>223,672</u>	<u>23</u>
2XXX	負債總計		<u>377,842</u>	<u>39</u>	<u>381,320</u>	<u>40</u>	<u>374,166</u>	<u>38</u>
歸屬於母公司業主之權益								
股本		六(十一)						
3110	普通股股本		423,735	44	423,735	45	423,735	43
資本公積		六(十二)						
3200	資本公積		29,919	3	29,919	3	29,919	3
保留盈餘		六(十三)						
3350	未分配盈餘		24,643	3	16,098	2	16,558	2
其他權益		六(二)						
3400	其他權益		42,602	4	42,272	4	80,775	8
31XX	歸屬於母公司業主之權益合計		<u>520,899</u>	<u>54</u>	<u>512,024</u>	<u>54</u>	<u>550,987</u>	<u>56</u>
36XX	非控制權益		60,614	7	60,217	6	60,627	6
3XXX	權益總計		<u>581,513</u>	<u>61</u>	<u>572,241</u>	<u>60</u>	<u>611,614</u>	<u>62</u>
3X2X	負債及權益總計		<u>\$ 959,355</u>	<u>100</u>	<u>\$ 953,561</u>	<u>100</u>	<u>\$ 985,780</u>	<u>100</u>

後附合併財務報表附註為本合併財務報告之一部分，請併同參閱。

董事長：李其禮



經理人：林青煌



會計主管：王喻芳



永日化學工業股份有限公司及子公司

合併綜合損益表
民國110年及109年1月1日至6月30日
(僅經核閱，未依一般公認審計準則查核)

單位：新台幣仟元
(除每股盈餘為新台幣元外)

項目	附註	110年4月1日至6月30日		109年4月1日至6月30日		110年1月1日至6月30日		109年1月1日至6月30日	
		金額	%	金額	%	金額	%	金額	%
4000 營業收入	六(十四)及七	\$ 137,054	100	\$ 120,160	100	\$ 244,421	100	\$ 224,649	100
5000 營業成本	六(四)								
	(十八)及七	(97,896)	(72)	(83,243)	(69)	(186,315)	(76)	(152,178)	(67)
5900 營業毛利		39,158	28	36,917	31	58,106	24	72,471	33
營業費用	六(十八)								
6100 推銷費用		(4,849)	(4)	(6,226)	(5)	(9,282)	(4)	(10,227)	(5)
6200 管理費用		(12,992)	(9)	(13,636)	(12)	(24,416)	(10)	(24,525)	(11)
6300 研究發展費用		(8,556)	(6)	(7,510)	(6)	(15,941)	(7)	(14,356)	(6)
6000 營業費用合計		(26,397)	(19)	(27,372)	(23)	(49,639)	(21)	(49,108)	(22)
6900 營業利益		12,761	9	9,545	8	8,467	3	23,363	11
營業外收入及支出									
7100 利息收入	六(十五)	27	-	32	-	31	-	36	-
7010 其他收入	六(十六)	2,302	2	2,817	2	2,931	1	4,528	2
7020 其他利益及損失	六(十七)	(2,158)	(2)	(2,130)	(2)	(2,308)	(1)	(1,242)	(1)
7050 財務成本		(646)	-	(387)	-	(1,331)	-	(598)	-
7000 營業外收入及支出合計		(475)	-	332	-	(677)	-	2,724	1
7900 稅前淨利		12,286	9	9,877	8	7,790	3	26,087	12
7950 所得稅(費用)利益	六(十九)	-	-	(702)	-	1,893	1	426	-
8200 本期淨利		\$ 12,286	9	\$ 9,175	8	\$ 9,683	4	\$ 26,513	12
其他綜合損益不重分類至損益之項目									
8316 透過其他綜合損益按公允價值衡量之權益工具投資未實現評價損益	六(二)	\$ 3,169	2	\$ 49,622	41	\$ 168	-	\$ 24,247	11
8349 與不重分類之項目相關之所得稅	六(十九)	(655)	-	(5,656)	(5)	(579)	-	(559)	(1)
8300 其他綜合損益(淨額)		\$ 2,514	2	\$ 43,966	36	\$ (411)	-	\$ 23,688	10
8500 本期綜合損益總額		\$ 14,800	11	\$ 53,141	44	\$ 9,272	4	\$ 50,201	22
淨利歸屬於：									
8610 母公司業主		\$ 12,372	9	\$ 9,595	8	\$ 9,286	4	\$ 26,933	12
8620 非控制權益		(86)	-	(420)	-	397	-	(420)	-
合計		\$ 12,286	9	\$ 9,175	8	\$ 9,683	4	\$ 26,513	12
綜合損益總額歸屬於：									
8710 母公司業主		\$ 14,886	11	\$ 53,561	44	\$ 8,875	4	\$ 50,621	22
8720 非控制權益		(86)	-	(420)	-	397	-	(420)	-
合計		\$ 14,800	11	\$ 53,141	44	\$ 9,272	4	\$ 50,201	22
9750 基本每股盈餘	六(二十)	\$ 0.29		\$ 0.23		\$ 0.22		\$ 0.64	
9850 稀釋每股盈餘	六(二十)	\$ 0.29		\$ 0.23		\$ 0.22		\$ 0.64	

後附合併財務報表附註為本合併財務報告之一部分，請併同參閱。

董事長：李其禮



經理人：林青煌



會計主管：王喻芳






 永日化學工業股份有限公司及子公司
 合併權益變動表
 民國110年及109年1月1日至6月30日
 (僅經核閱，未依一般公認審計準則查核)


單位：新台幣仟元


附註	歸屬於本公司業主之權益		資本公積		未分配盈餘		透過其他綜合損益按公允價值衡量之金融資產未實現損益總計		非控制權益		權益總額
	註冊普通股	股本	資本公積—發行溢價	資本公積—其他	(待彌補虧損)		資產未實現損益				
109年1月1日至6月30日											
109年1月1日餘額	\$ 423,735	\$ 29,841	\$ 78	(\$ 10,375)	\$ 57,087	\$ 500,366	\$ -	\$ 500,366			
109年上半年度淨利	-	-	-	26,933	-	26,933	(420)	26,513			
109年上半年度其他綜合損益	-	-	-	-	23,688	23,688	-	23,688			
109年上半年度綜合損益總額	-	-	-	26,933	23,688	50,621	(420)	50,201			
取得子公司	-	-	-	-	-	-	61,047	61,047			
109年6月30日餘額	\$ 423,735	\$ 29,841	\$ 78	\$ 16,558	\$ 80,775	\$ 550,987	\$ 60,627	\$ 611,614			
110年1月1日至6月30日											
110年1月1日餘額	\$ 423,735	\$ 29,841	\$ 78	\$ 16,098	\$ 42,272	\$ 512,024	\$ 60,217	\$ 572,241			
110年上半年度淨利	-	-	-	9,286	-	9,286	397	9,683			
110年上半年度其他綜合損益	-	-	-	(741)	330	(411)	-	(411)			
110年上半年度綜合損益總額	-	-	-	8,545	330	8,875	397	9,272			
110年6月30日餘額	\$ 423,735	\$ 29,841	\$ 78	\$ 24,643	\$ 42,602	\$ 520,899	\$ 60,614	\$ 581,513			

後附合併財務報表附註為本合併財務報告之一部分，請併同參閱。

董事長：李其澧 

經理人：林青煌 

會計主管：王喻芳 


 永日化學工業股份有限公司及子公司
 合併現金流量表
 民國110年及109年1月1日至6月30日
 (僅經核閱，未依一般公認審計準則查核)

單位：新台幣仟元

附註	110年1月1日 至6月30日	109年1月1日 至6月30日
營業活動之現金流量		
本期稅前淨利	\$ 7,790	\$ 26,087
調整項目		
收益費損項目		
預期信用減損回升利益	十二(二) (413)	-
折舊費用	六(五)(六) (十八) 20,014	17,933
各項攤提	六(十八) 212	209
利息費用	1,326	590
利息費用-租賃負債	六(六) 5	8
利息收入	六(十五) (31)	(36)
廉價購買利益	-	(2,793)
與營業活動相關之資產/負債變動數		
與營業活動相關之資產之淨變動		
應收票據	3,082 (789)
應收帳款	(11,825) (3,225)
應收帳款-關係人	(11,264) (32,240)
存貨	14,595 (25,901)
其他流動資產	(3,691)	2,376
與營業活動相關之負債之淨變動		
應付票據	-	(3)
應付帳款	489	313
其他應付款	875	8,278
其他流動負債	(641) (1,681)
其他非流動負債	(3,702) (3,995)
營運產生之現金流入(流出)	16,821 (14,869)
收取之利息	31	36
支付之利息	(1,331) (598)
營業活動之淨現金流入(流出)	15,521 (15,431)
投資活動之現金流量		
取得不動產、廠房及設備	六(二十一) (20,293) (9,105)
預付設備款增加	(671) (1,755)
其他非流動資產減少	-	371
存出保證金減少	-	1,181
收購子公司價款(扣除取得之現金)	-	(136,814)
投資活動之淨現金流出	(20,964) (146,122)
籌資活動之現金流量		
短期借款增加	六(二十二) 11,000	4,499
租賃本金償還	六(二十二) (565) (770)
長期借款償還	六(二十二) (9,375) (9,375)
長期借款增加	六(二十二) -	140,000
籌資活動之淨現金流入	1,060	134,354
本期現金及約當現金減少數	(4,383) (27,199)
期初現金及約當現金餘額	六(一) 53,406	53,133
期末現金及約當現金餘額	六(一) \$ 49,023	\$ 25,934

後附合併財務報表附註為本合併財務報告之一部分，請併同參閱。

董事長：李其禮



經理人：林青煌



會計主管：王喻芳





永日化學工業股份有限公司及子公司

合併財務報表附註

民國110年及109年第二季

(僅經核閱，未依一般公認審計準則查核)

單位：新台幣仟元
(除特別註明者外)

一、公司沿革

永日化學工業股份有限公司(以下簡稱「本公司」)民國67年6月於中華民國設立，本公司及子公司(以下統稱「本集團」)主要營業項目為原料藥品(化學藥品、醫藥品、農業及工業藥品)之製造及買賣等業務。本集團股票自民國89年9月22日於財團法人中華民國證券櫃檯買賣中心營業所掛牌上櫃。

二、通過財務報告之日期及程序

本合併財務報告已於民國110年8月6日提報董事會後發布。

三、新發布及修訂準則及解釋之適用

(一) 已採用金融監督管理委員會(以下簡稱「金管會」)認可之新發布、修正後國際財務報導準則之影響

下表彙列金管會認可之民國110年適用之國際財務報導準則之新發布、修正及修訂之準則及解釋：

<u>新發布/修正/修訂準則及解釋</u>	<u>國際會計準則理事會 發布之生效日</u>
國際財務報導準則第4號之修正「暫時豁免適用國際財務報導準則第9號之延長」	民國110年1月1日
國際財務報導準則第9號、國際會計準則第39號、國際財務報導準則第7號、國際財務報導準則第4號及國際財務報導準則第16號之第二階段修正「利率指標變革」	民國110年1月1日
國際財務報導準則第16號之修正「2021年6月30日後之新型冠狀病毒肺炎相關租金減讓」	民國110年4月1日(註)

註：金管會允許提前於民國110年1月1日適用。

本集團經評估上述準則及解釋對本集團財務狀況與財務績效並無重大影響。

(二) 尚未採用金管會認可之新發布、修正後國際財務報導準則之影響

新發布/修正/修訂準則及解釋	國際會計準則理事會 發布之生效日
國際財務報導準則第3號之修正「對觀念架構之索引」	民國111年1月1日
國際會計準則第16號之修正「不動產、廠房及設備：達到預定使用狀態前之價款」	民國111年1月1日
國際會計準則第37號之修正「虧損性合約—履行合約之成本」	民國111年1月1日
2018-2020週期之年度改善	民國111年1月1日

本集團經評估上述準則及解釋對本集團財務狀況與財務績效並無重大影響。

(三) 國際會計準則理事會已發布但尚未經金管會認可之國際財務報導準則之影響

下表彙列國際會計準則理事會已發布但尚未納入金管會認可之國際財務報導準則之新發布、修正及修訂之準則及解釋：

新發布/修正/修訂準則及解釋	國際會計準則理事會 發布之生效日
國際財務報導準則第10號及國際會計準則第28號之修正「投資者與其關聯企業或合資間之資產出售或投入」	待國際會計準則理事會 決定
國際財務報導準則第17號「保險合約」	民國112年1月1日
國際財務報導準則第17號「保險合約」之修正	民國112年1月1日
國際會計準則第1號之修正「負債之流動或非流動分類」	民國112年1月1日
國際會計準則第1號之修正「會計政策之揭露」	民國112年1月1日
國際會計準則第8號之修正「會計估計之定義」	民國112年1月1日
國際會計準則第12號之修正「與單一交易所產生之資產及負債有關之遞延所得稅」	民國112年1月1日

本集團經評估上述準則及解釋對本集團財務狀況與財務績效並無重大影響。

四、重大會計政策之彙總說明

重大會計政策除遵循聲明、編製基礎、合併基礎及新增部分說明如下，餘與民國109年度合併財務報表附註四相同。除另有說明外，此等政策在所有報導期間一致地適用。

(一) 遵循聲明

1. 本合併財務報告係依據證券發行人財務報告編製準則與金管會認可之國際會計準則第34號「期中財務報導」編製。
2. 本合併財務報告應併同民國109年度財務報告閱讀。

(二) 編製基礎

1. 除下列重要項目外，本合併財務報告係按歷史成本編製：

- (1) 按公允價值衡量之透過其他綜合損益按公允價值衡量之金融資產。
 - (2) 按退休基金資產減除確定福利義務現值之淨額認列之確定福利負債。
2. 編製符合金管會認可之國際財務報導準則、國際會計準則、解釋及解釋公告(以下簡稱 IFRSs)之財務報告需要使用一些重要會計估計，在應用本集團的會計政策過程中亦需要管理階層運用其判斷，涉及高度判斷或複雜性之項目，或涉及財務報告之重大假設及估計之項目，請詳附註五說明。

(三) 合併基礎

1. 合併財務報告編製原則

本合併財務報告之編製原則與 109 年度合併財務報告相同。

2. 列入合併財務報告之子公司：

投資公司 名稱	子公司 名稱	業務性質	所持股權百分比			註明
			110年6月30日	109年12月31日	109年6月30日	
本公司	YZP OVERSEA INVESTMENT CO., LTD.	一般投資	100	100	100	註1
本公司	台灣味群工業 股份有限公司	食品製造	70	70	70	註1、 註2

註 1：因不符合重要子公司之定義，其民國 110 年及 109 年 6 月 30 日之財務報告未經會計師核閱。

註 2：為考量公司之永續經營及擴大業務所需，本公司於民國 109 年 3 月 11 日經董事會決議通過對台灣味群工業股份有限公司投資一案，並於民國 109 年 5 月 18 日支付投資款 139,650 仟元，取得 70% 股權，並自民國 109 年第二季納入合併個體。

3. 未列入合併財務報告之子公司

無此情形。

4. 子公司會計期間不同之調整及處理方式

不適用。

5. 重大限制

無此情形。

6. 對本集團具重大性之非控制權益之子公司

- (1) 本集團民國 110 年 6 月 30 日、109 年 12 月 31 日及 109 年 6 月 30 日非控制權益總額分別為 60,614 仟元、60,217 仟元及 60,627 仟元，下列為對本集團具重大性之非控制權益及所屬子公司之資訊：

子公司名稱	主要營業場所	非控制權益					
		110年6月30日		109年12月31日		109年6月30日	
		金額	持股百分比	金額	持股百分比	金額	持股百分比
台灣味群工業股份有限公司	台灣	60,614	30.00%	60,217	30.00%	60,627	30.00%

本集團於民國 109 年 5 月 18 日以現金 139,650 仟元取得台灣味群工業股份有限公司 70% 股權，並因此增加非控制權益計 61,047 仟元。

(2) 子公司彙總性財務資訊：

資產負債表

	味群公司		
	110年6月30日	109年12月31日	109年6月30日
流動資產	\$ 15,941	\$ 14,585	\$ 18,089
非流動資產	267,436	258,164	236,510
流動負債	(32,845)	(68,552)	(55,478)
非流動負債	(48,500)	(3,500)	(3,384)
淨資產總額	<u>\$ 202,032</u>	<u>\$ 200,697</u>	<u>\$ 195,737</u>

綜合損益表

	味群公司	
	110年4月1日至6月30日	109年4月1日至6月30日
收入	\$ 11,881	\$ 4,552
稅前淨損	(566)	(2,288)
所得稅費用	-	-
繼續營業單位本期淨損	(566)	(2,288)
停業單位損失	-	-
本期淨損	(566)	(2,288)
其他綜合損益(稅後淨額)	-	-
本期綜合損益總額	<u>(\$ 566)</u>	<u>(\$ 2,288)</u>
綜合損益總額歸屬於非控制權	<u>(\$ 86)</u>	<u>\$ 420</u>

	味群公司	
	110年1月1日至6月30日	109年1月1日至6月30日
收入	\$ 30,773	\$ 4,552
稅前淨利(損)	766	(2,288)
所得稅費用	-	-
繼續營業單位本期淨利(損)	766	(2,288)
停業單位損失	-	-
本期淨利(損)	766	(2,288)
其他綜合損益(稅後淨額)	-	-
本期綜合損益總額	<u>\$ 766</u>	<u>(\$ 2,288)</u>
綜合損益總額歸屬於非控制權	<u>\$ 397</u>	<u>\$ 420</u>

現金流量表

	味群公司	
	110年1月1日至6月30日	109年1月1日至6月30日
營業活動之淨現金流(出)入	(\$ 2,404)	\$ 349
投資活動之淨現金流出	(12,794)	(9,005)
籌資活動之淨現金流入	16,000	3,544
本期現金及約當現金減少數	802	(5,112)
期初現金及約當現金餘額	1,600	9,172
期末現金及約當現金餘額	<u>\$ 2,402</u>	<u>\$ 4,060</u>

(四) 員工福利

期中期間之退休金成本係採用前一財務年度結束日依精算決定之退休金成本率，以年初至當期末為基礎計算。若該結束日後有重大市場變動及重大縮減、清償或其他重大一次性事項，則加以調整，並配合前述政策揭露相關資訊。

(五) 所得稅

1. 期中期間之所得稅費用以估計之年度平均有效稅率應用至期中期間之稅前損益計算之，並配合前述政策揭露相關資訊。
2. 期中期間發生稅率變動時，本集團於變動發生當期一次認列變動影響數，對於所得稅與認列於損益之外的項目有關者，將變動影響數認列於其他綜合損益或權益項目，對於所得稅與認列於損益的項目有關者，則將變動影響數認列於損益。

五、重大會計判斷、假設及估計不確性之主要來源

本期無重大變動，請參閱民國 109 年度合併財務報表附註五。

六、重要會計項目之說明

(一) 現金及約當現金

	110年6月30日	109年12月31日	109年6月30日
庫存現金及週轉金	\$ 10	\$ -	\$ 14
支票存款	38	39	38
活期存款	22,236	27,673	10,570
外幣存款	26,739	25,694	15,312
合計	<u>\$ 49,023</u>	<u>\$ 53,406</u>	<u>\$ 25,934</u>

1. 本集團往來之金融機構信用品質良好，且本集團與多家金融機構往來以分散信用風險，預期發生違約之可能性甚低。
2. 本集團未有將現金及約當現金提供質押之情形。

(二) 透過其他綜合損益按公允價值衡量之金融資產

項	目	110年6月30日	109年12月31日	109年6月30日
非流動項目：				
權益工具				
非上市、上櫃、興櫃股票		\$ 75,703	\$ 75,703	\$ 75,703
評價調整		52,796	52,627	93,991
合計		<u>\$ 128,499</u>	<u>\$ 128,330</u>	<u>\$ 169,694</u>

1. 本集團選擇將屬策略性投資之非上市、上櫃、興櫃股票分類為透過其他綜合損益按公允價值衡量之金融資產，該等投資於民國110年6月30日、109年12月31日及109年6月30日之公允價值分別為128,499仟元、128,330仟元及169,694仟元。
2. 透過其他綜合損益按公允價值衡量之金融資產認列於綜合損益之明細如下：

	110年4月1日至6月30日	109年4月1日至6月30日
<u>透過其他綜合損益按公允價值</u>		
<u>衡量之權益工具</u>		
認列於其他綜合(損)益之公允價值變動	\$ 3,169	\$ 49,622
	<u>110年1月1日至6月30日</u>	<u>109年1月1日至6月30日</u>
<u>透過其他綜合損益按公允價值</u>		
<u>衡量之權益工具</u>		
認列於其他綜合(損)益之公允價值變動	\$ 168	\$ 24,247

3. 在不考慮所持有之擔保品或其他信用增強之情況下，最能代表本集團持有透過其他綜合損益按公允價值衡量之金融資產，於民國110年6月30日、109年12月31日及109年6月30日信用風險最大之暴險金額分別為128,499仟元、128,330仟元及169,694仟元。
4. 本集團未將透過其他綜合損益按公允價值衡量之金融資產提供作為質押擔保之情形。
5. 相關價格風險資訊請詳附註十二、(二)。

(三) 應收票據及帳款

	110年6月30日	109年12月31日	109年6月30日
應收票據	\$ 1,049	\$ 4,131	\$ 4,586
應收帳款	\$ 98,157	\$ 86,332	\$ 73,044
減：備抵損失	(218)	(631)	(965)
	<u>\$ 97,939</u>	<u>\$ 85,701</u>	<u>\$ 72,079</u>

1. 應收帳款及應收票據之帳齡分析如下：

	110年6月30日		109年12月31日		109年6月30日	
	應收帳款	應收票據	應收帳款	應收票據	應收帳款	應收票據
未逾期	\$ 97,139	\$ 1,049	\$ 71,369	\$ 4,131	\$ 70,530	\$ 4,586
30天內	990	-	13,193	-	2,359	-
31-90天	-	-	1,677	-	155	-
91天以上	28	-	93	-	-	-
	<u>\$ 98,157</u>	<u>\$ 1,049</u>	<u>\$ 86,332</u>	<u>\$ 4,131</u>	<u>\$ 73,044</u>	<u>\$ 4,586</u>

以上係以逾期天數為基準進行之帳齡分析。

2. 民國 110 年 6 月 30 日、109 年 12 月 31 日及 109 年 6 月 30 日之應收帳款及應收票據餘額均為客戶合約所產生，另於民國 109 年 1 月 1 日客戶合約之應收款餘額為 61,835 仟元。

3. 本集團未將應收票據及帳款提供作為質押擔保之情形。

4. 在不考慮所持有之擔保品或其他信用增強之情況下，最能代表本集團應收票據於民國 110 年 6 月 30 日、109 年 12 月 31 日及 109 年 6 月 30 日信用風險最大之暴險金額分別為 1,049 仟元、4,131 仟元及 4,586 仟元；最能代表本集團應收帳款於民國 110 年 6 月 30 日、109 年 12 月 31 日及 109 年 6 月 30 日信用風險最大之暴險金額分別為 97,939 仟元、85,701 仟元及 72,079 仟元。

5. 本集團並未持有任何的擔保品。

6. 相關信用風險資訊請詳附註十二、(二)。

(四) 存貨

	110年6月30日		
	成本	備抵跌價損失	帳面金額
原物料	\$ 42,638	(\$ 3,681)	\$ 38,957
在製品	14,395	(318)	14,077
製成品	129,491	(12,124)	117,367
合計	<u>\$ 186,524</u>	<u>(\$ 16,123)</u>	<u>\$ 170,401</u>
	109年12月31日		
	成本	備抵跌價損失	帳面金額
原物料	\$ 45,670	(\$ 3,740)	\$ 41,930
在製品	17,001	(154)	16,847
製成品	139,953	(13,734)	126,219
合計	<u>\$ 202,624</u>	<u>(\$ 17,628)</u>	<u>\$ 184,996</u>

	109年6月30日		
	成本	備抵跌價損失	帳面金額
原物料	\$ 50,765	(\$ 3,202)	\$ 47,563
在製品	17,764	(303)	17,461
製成品	137,919	(10,778)	127,141
合計	<u>\$ 206,448</u>	<u>(\$ 14,283)</u>	<u>\$ 192,165</u>

本集團當期認列為費損之存貨成本：

	110年4月1日至6月30日	109年4月1日至6月30日
已出售存貨成本	\$ 98,199	\$ 82,508
存貨(回升利益)跌價損失	(299)	744
其他	(4)	(9)
	<u>\$ 97,896</u>	<u>\$ 83,243</u>
	110年1月1日至6月30日	109年1月1日至6月30日
已出售存貨成本	\$ 187,933	\$ 151,389
存貨(回升利益)跌價損失	(1,505)	744
報廢損失	48	-
其他	(161)	45
	<u>\$ 186,315</u>	<u>\$ 152,178</u>

本集團部分已提列跌價損失之存貨於民國 110 年 1 月 1 日至 6 月 30 日出售，而導致存貨淨變現價值回升。

(五) 不動產、廠房及設備

		110年1月1日至6月30日				
		期初餘額	本期增加	本期減少	本期移轉	期末餘額
<u>成 本</u>						
土地	\$	251,293	\$ -	\$ -	\$ -	\$ 251,293
房屋及建築		446,162	-	-	656	446,818
機器設備		505,417	6,291	(6,360)	2,927	508,275
辦公設備		7,149	-	-	-	7,149
運輸設備		1,245	-	-	-	1,245
其他固定資產		79,010	2,237	(550)	-	80,697
未完工程及待驗設備		5,858	7,496	-	137	13,491
合計	\$	<u>1,296,134</u>	<u>\$ 16,024</u>	<u>(\$ 6,910)</u>	<u>\$ 3,720</u>	<u>\$ 1,308,968</u>
<u>累 計 折 舊</u>						
房屋及建築	(\$	353,832)	(\$ 8,839)	\$ -	\$ -	(\$ 362,671)
機器設備	(447,603)	(7,887)	6,360	-	(449,130)
辦公設備	(5,655)	-	-	-	(5,655)
運輸設備	(1,245)	(265)	-	-	(1,510)
其他固定資產	(62,783)	(2,462)	550	-	(64,695)
合計	(\$	<u>871,118)</u>	<u>(\$ 19,453)</u>	<u>\$ 6,910</u>	<u>\$ -</u>	<u>(\$ 883,661)</u>
總計	\$	<u>425,016</u>				<u>\$ 425,307</u>

109年1月1日至6月30日

	期初餘額	本期增加	企業合併取得	本期減少	本期移轉	期末餘額
<u>成 本</u>						
土地	\$ 32,331	\$ -	\$ 218,962	\$ -	\$ -	\$ 251,293
房屋及建築	412,089	904	22,799	(125)	3,156	438,823
機器設備	463,631	4,150	23,374	(336)	371	491,190
辦公設備	5,899	357	1,407	(514)	-	7,149
運輸設備	1,245	-	-	-	-	1,245
其他固定資產	56,885	1,285	15,586	-	(335)	73,421
未完工程及待驗設備	36	323	3,126	-	(3,192)	293
合計	<u>\$ 972,116</u>	<u>\$ 7,019</u>	<u>\$ 285,254</u>	<u>(\$ 975)</u>	<u>\$ -</u>	<u>\$ 1,263,414</u>
<u>累 計 折 舊</u>						
房屋及建築	(\$ 318,399)	(\$ 8,944)	(\$ 17,862)	\$ 125	\$ -	(\$ 345,080)
機器設備	(417,362)	(6,644)	(18,784)	336	(335)	(442,789)
辦公設備	(4,610)	(207)	(1,080)	514	-	(5,383)
運輸設備	(1,245)	-	-	-	-	(1,245)
其他固定資產	(48,681)	(1,370)	(10,776)	-	335	(60,492)
合計	<u>(\$ 790,297)</u>	<u>(\$ 17,165)</u>	<u>(\$ 48,502)</u>	<u>\$ 975</u>	<u>\$ -</u>	<u>(\$ 854,989)</u>
總計	<u>\$ 181,819</u>					<u>\$ 408,425</u>

以不動產、廠房及設備提供擔保之資訊，請詳附註八之說明。

(六)租賃交易－承租人

1. 本集團租賃之標的資產包括土地、建物及公務車，租賃合約之期間通常介於3年到4年。租賃合約是採個別協商並包含各種不同的條款及條件，除租賃之資產不得用作借貸擔保外，未有加諸其他之限制。
2. 本集團承租之運輸設備之租賃期間不超過12個月，另民國110年及109年1月1日至6月30日本集團對於短期租賃承諾之租賃給付為15仟元及0仟元。
3. 使用權資產之帳面價值與認列之折舊費用資訊如下：

	<u>110年6月30日</u>	<u>109年12月31日</u>	<u>109年6月30日</u>
	<u>帳面金額</u>	<u>帳面金額</u>	<u>帳面金額</u>
土地	\$ 1,138	\$ 162	\$ 486
運輸設備(公務車)	<u>1,527</u>	<u>193</u>	<u>425</u>
	<u>\$ 2,665</u>	<u>\$ 355</u>	<u>\$ 911</u>

	<u>110年4月1日至6月30日</u>	<u>109年4月1日至6月30日</u>
	<u>折舊費用</u>	<u>折舊費用</u>
土地	\$ 162	\$ 162
房屋	-	85
運輸設備(公務車)	<u>121</u>	<u>116</u>
	<u>\$ 283</u>	<u>\$ 363</u>

	<u>110年1月1日至6月30日</u>	<u>109年1月1日至6月30日</u>
	<u>折舊費用</u>	<u>折舊費用</u>
土地	\$ 324	\$ 324
房屋	-	212
運輸設備(公務車)	<u>237</u>	<u>232</u>
	<u>\$ 561</u>	<u>\$ 768</u>

4. 本集團於民國110年及109年4月1日至6月30日暨110年及109年1月1日至6月30日使用權資產之增添為2,871仟元、0仟元、2,871仟元、0仟元。
5. 與租賃合約有關之損益項目資訊如下：

	<u>110年4月1日至6月30日</u>	<u>109年4月1日至6月30日</u>
<u>影響當期損益之項目</u>		
租賃負債之利息費用	<u>\$ 4</u>	<u>\$ 4</u>
屬短期租賃合約之費用	<u>\$ -</u>	<u>\$ -</u>
	<u>110年1月1日至6月30日</u>	<u>109年1月1日至6月30日</u>
<u>影響當期損益之項目</u>		
租賃負債之利息費用	<u>\$ 5</u>	<u>\$ 8</u>
屬短期租賃合約之費用	<u>\$ 15</u>	<u>\$ -</u>

6. 本集團於民國 110 年及 109 年 4 月 1 日至 6 月 30 日暨 110 年及 109 年 1 月 1 日至 6 月 30 日租賃現金流出總額分別為 287 仟元、368 仟元、585 仟元及 778 仟元。

(七) 短期借款

借款性質	110年6月30日	利率區間	擔保品
擔保借款	\$ 28,000	1.00%	土地及建築物
借款性質	109年12月31日	利率區間	擔保品
擔保借款	\$ 57,000	1.03%	土地及建築物
信用借款	5,000	1.20%	無
	\$ 62,000		
借款性質	109年6月30日	利率區間	擔保品
擔保借款	\$ 47,543	1.00%	土地及建築物

於民國 110 年及 109 年 4 月 1 日至 6 月 30 日暨 110 年及 109 年 1 月 1 日至 6 月 30 日認列於損益之利息費用分別為 180 仟元、74 仟元、396 仟元及 74 仟元。

(八) 其他應付款

	110年6月30日	109年12月31日	109年6月30日
應付薪資及獎金	\$ 21,501	\$ 23,106	\$ 20,544
應付設備購置款	2,682	6,951	-
其他應付費用	24,400	21,920	23,790
	\$ 48,583	\$ 51,977	\$ 44,334

(九) 長期借款

借款性質	借款期間及還款方式	利率區間	擔保品	110年6月30日
長期銀行借款				
擔保借款	自107年10月16日至 116年5月15日，並按 月付息	0.95%~1.05%	詳附註 八	\$ 186,875
擔保借款	自110年5月31日至 113年5月31日，並按 月付息	1.5%	詳附註 八	45,000
				231,875
減：一年或一營業週期內到期之長期借款(表列其他流動負債)				(18,750)
				\$ 213,125

借款性質	借款期間及還款方式	利率區間	擔保品	109年12月31日
長期銀行借款				
擔保借款	自107年10月16日至116年5月15日，並按月付息	0.90%~0.95%	詳附註八	\$ 196,250
減：一年或一營業週期內到期之長期借款(表列其他流動負債)				(18,750)
				<u>\$ 177,500</u>

借款性質	借款期間及還款方式	利率區間	擔保品	109年6月30日
長期銀行借款				
擔保借款	自107年10月16日至116年5月15日，並按月付息	0.90%~0.95%	詳附註八	\$ 205,625
減：一年或一營業週期內到期之長期借款(表列其他流動負債)				(18,750)
				<u>\$ 186,875</u>

(十) 退休金

1. (1) 本集團係依據「勞動基準法」之規定，訂有確定福利之退休辦法，適用於民國 94 年 7 月 1 日實施「勞工退休金條例」前所有正式員工之服務年資，以及於實施「勞工退休金條例」後選擇繼續適用勞動基準法員工之後續服務年資。員工符合退休條件者，退休金之支付係根據服務年資及退休前 6 個月之平均薪資計算，15 年以內(含)的服務年資每滿一年給予兩個基數，超過 15 年之服務年資每滿一年給予一個基數，惟累積最高以 45 個基數為限。本集團按月就薪資總額 6% 提撥退休基金，以勞工退休準備金監督委員會之名義專戶儲存於台灣銀行。另本集團於每年年度終了前，估算前項勞工退休準備金專戶餘額，若該餘額不足給付次一年度內預估符合退休條件之勞工依前述計算之退休金數額，本集團將於次年度三月底前一次提撥其差額。
- (2) 民國 110 年及 109 年 4 月 1 日至 6 月 30 日暨 110 年及 109 年 1 月 1 日至 6 月 30 日，本公司依上述退休金辦法認列之退休金成本分別為 142 仟元、212 仟元、284 仟元及 384 仟元。
- (3) 本集團於民國 111 年度預計支付予退休計畫之提撥金為 1,964 仟元。
2. (1) 本集團依據「勞工退休金條例」，訂有確定提撥之退休辦法，適用於本國籍之員工。本集團就員工選擇適用「勞工退休金條例」所定之勞工退休金制度部分，每月按薪資之 3% 提繳勞工退休金至勞保局員工個人帳戶，員工退休金之支付依員工個人之退休金專戶及累積收益之金額採月退休金或一次退休金方式領取。
- (2) 民國 110 年及 109 年 4 月 1 日至 6 月 30 日暨 110 年及 109 年 1 月 1 日至 6 月 30 日，本集團依上開退休金辦法認列之退休金成本分別為 1,204 仟元、881 仟元、2,378 仟元及 1,680 仟元。

(十一) 股本

民國 110 年 6 月 30 日止，本公司額定資本額為 700,000 仟元(其中 50,000 仟元係保留認股權憑證、附認股權特別股、附認股權公司債行使認股權使用)，實收資本額為 423,735 仟元，每股面額 10 元，皆為普通股。本公司已發行股份之股款均已收訖。

本公司民國 110 年及 109 年 1 月 1 日至 6 月 30 日普通股流通在外股數皆未變動，股數為 42,374 仟股。

(十二) 資本公積

依公司法規定，超過票面金額發行股票所得之溢額及受領贈與之所得之資本公積，除得用於彌補虧損外，於公司無累積虧損時，按股東原有股份之比例發給新股或現金。另依證券交易法之相關規定，以上開資本公積撥充資本時，每年以其合計數不超過實收資本額百分之十為限。公司非於盈餘公積填補資本虧損仍有不足時，不得以資本公積補充之。

(十三) 保留盈餘

1. 依據本公司章程第二十五條之一規定，每年度決算如有盈餘，依下列順序分派之：
 - (1) 依法提繳稅捐。
 - (2) 彌補以往年度虧損。
 - (3) 先提撥 10% 為法定公積。
 - (4) 依規定必須提列或迴轉之特別盈餘公積。
2. 本公司股利政策如下：董事會擬具之股東紅利分派議案，提請股東會承認。股東紅利之總額應為累積未分配盈餘 10% 至 90%，其中現金股利應為股東紅利總額 20% 以上。
3. 法定盈餘公積除彌補公司虧損及按股東原有股份之比例發給新股或現金外，不得使用之，惟發給新股或現金者，以該項公積超過實收資本額 25% 之部分為限。
4. 本公司分派盈餘時，依法令規定須就當年度資產負債表日之其他權益項目借方餘額提列特別盈餘公積始得分派，嗣後其他權益項目借方餘額迴轉時，迴轉金額得列入可供分派盈餘中。
5. 有關員工及董監酬勞資訊，請詳附註六、(十八)。

(十四) 營業收入

	<u>110年4月1日至6月30日</u>	<u>109年4月1日至6月30日</u>
客戶合約之收入	\$ 137,054	\$ 120,160
	<u>110年1月1日至6月30日</u>	<u>109年1月1日至6月30日</u>
客戶合約之收入	\$ 244,421	\$ 224,649

1. 客戶合約收入之細分

本集團之收入源於某一時點移轉之商品及勞務，收入可細分為下列主要

地理區域：

110年4月1日至6月30日

	永日				味群	合計
	原料藥	賦形劑	其他	小計	加工食品	
外部客戶合約收入	\$ 91,564	\$ 33,210	\$ 399	\$ 125,173	\$ 11,881	\$ 137,054
主要地理區域						
亞洲地區	\$ 81,622	\$ 32,334	\$ 399	\$ 114,355	\$ 11,881	\$ 126,236
美洲地區	9,315	876	-	10,191	-	10,191
其他地區	627	-	-	627	-	627
合計	\$ 91,564	\$ 33,210	\$ 399	\$ 125,173	\$ 11,881	\$ 137,054

109年4月1日至6月30日

	永日				味群	合計
	原料藥	賦形劑	其他	小計	加工食品	
外部客戶合約收入	\$ 77,833	\$ 37,103	\$ 2,359	\$ 117,295	\$ 2,865	\$ 120,160
主要地理區域						
亞洲地區	\$ 53,580	\$ 35,223	\$ 2,359	\$ 91,162	\$ 2,865	\$ 94,027
美洲地區	19,114	1,671	-	20,785	-	20,785
其他地區	5,139	209	-	5,348	-	5,348
合計	\$ 77,833	\$ 37,103	\$ 2,359	\$ 117,295	\$ 2,865	\$ 120,160

110年1月1日至6月30日

	永日				味群	合計
	原料藥	賦形劑	其他	小計	加工食品	
外部客戶合約收入	\$ 142,476	\$ 68,510	\$ 2,662	\$ 213,648	\$ 30,773	\$ 244,421
主要地理區域						
亞洲地區	\$ 118,761	\$ 66,775	\$ 2,662	\$ 188,198	\$ 30,773	\$ 218,971
美洲地區	19,172	1,016	-	20,188	-	20,188
其他地區	4,543	719	-	5,262	-	5,262
合計	\$ 142,476	\$ 68,510	\$ 2,662	\$ 213,648	\$ 30,773	\$ 244,421

109年1月1日至6月30日

	永日				味群	合計
	原料藥	賦形劑	其他	小計	加工食品	
外部客戶合約收入	\$ 139,468	\$ 71,956	\$ 10,360	\$ 221,784	\$ 2,865	\$ 224,649
主要地理區域						
亞洲地區	\$ 83,175	\$ 69,039	\$ 10,360	\$ 162,574	\$ 2,865	\$ 165,439
美洲地區	50,419	2,563	-	52,982	-	52,982
其他地區	5,874	354	-	6,228	-	6,228
合計	\$ 139,468	\$ 71,956	\$ 10,360	\$ 221,784	\$ 2,865	\$ 224,649

2. 合約負債

本集團認列客戶合約收入相關之合約負債如下：

	<u>110年6月30日</u>	<u>109年12月31日</u>	<u>109年6月30日</u>	<u>109年1月1日</u>
合約負債-				
預收貨款	\$ <u>4,125</u>	\$ <u>4,688</u>	\$ <u>4,514</u>	\$ <u>4,364</u>
		<u>110年4月1日至6月30日</u>	<u>109年4月1日至6月30日</u>	
合約負債期初餘額本期認列		\$ <u>-</u>	\$ <u>-</u>	
收入		<u>110年1月1日至6月30日</u>	<u>109年1月1日至6月30日</u>	
合約負債期初餘額本期認列		\$ <u>4,688</u>	\$ <u>4,364</u>	
收入				
(十五) <u>利息收入</u>				
		<u>110年4月1日至6月30日</u>	<u>109年4月1日至6月30日</u>	
銀行存款利息		\$ <u>27</u>	\$ <u>32</u>	
		<u>110年1月1日至6月30日</u>	<u>109年1月1日至6月30日</u>	
銀行存款利息		\$ <u>31</u>	\$ <u>36</u>	
(十六) <u>其他收入</u>				
		<u>110年4月1日至6月30日</u>	<u>109年4月1日至6月30日</u>	
廉價購買利益		\$ <u>-</u>	\$ <u>2,793</u>	
其他收入-其他		<u>2,302</u>	<u>24</u>	
		\$ <u>2,302</u>	\$ <u>2,817</u>	
		<u>110年1月1日至6月30日</u>	<u>109年1月1日至6月30日</u>	
廉價購買利益		\$ <u>-</u>	\$ <u>2,793</u>	
其他收入-其他		<u>2,931</u>	<u>1,735</u>	
		\$ <u>2,931</u>	\$ <u>4,528</u>	
(十七) <u>其他利益及損失</u>				
		<u>110年4月1日至6月30日</u>	<u>109年4月1日至6月30日</u>	
外幣兌換損失		(\$ <u>2,138</u>)	(\$ <u>2,201</u>)	
其他利益及損失		(<u>20</u>)	<u>71</u>	
		(\$ <u>2,158</u>)	(\$ <u>2,130</u>)	
		<u>110年1月1日至6月30日</u>	<u>109年1月1日至6月30日</u>	
外幣兌換損失		(\$ <u>2,265</u>)	(\$ <u>1,248</u>)	
其他利益及損失		(<u>43</u>)	<u>6</u>	
		(\$ <u>2,308</u>)	(\$ <u>1,242</u>)	

(十八)費用性質之額外資訊

			110年4月1日至6月30日		
性	質	別	屬於營業成本者	屬於營業費用者	合計
員工福利費用					
	薪資費用		\$ 18,575	\$ 13,140	\$ 31,715
	勞健保費用		1,648	1,051	2,699
	董事酬勞		-	516	516
	退休金費用		723	623	1,346
	其他用人費用		541	294	835
	小計		<u>\$ 21,487</u>	<u>\$ 15,624</u>	<u>\$ 37,111</u>
折舊費用					
			<u>\$ 8,116</u>	<u>\$ 1,476</u>	<u>\$ 9,592</u>
使用權資產折舊費用					
			<u>\$ -</u>	<u>\$ 283</u>	<u>\$ 283</u>
攤銷費用					
			<u>\$ 6</u>	<u>\$ 100</u>	<u>\$ 106</u>
			109年4月1日至6月30日		
性	質	別	屬於營業成本者	屬於營業費用者	合計
員工福利費用					
	薪資費用		\$ 14,667	\$ 10,994	\$ 25,661
	勞健保費用		1,196	913	2,109
	董事酬勞		-	300	300
	退休金費用		528	565	1,093
	其他用人費用		468	381	849
	小計		<u>\$ 16,859</u>	<u>\$ 13,153</u>	<u>\$ 30,012</u>
折舊費用					
			<u>\$ 6,860</u>	<u>\$ 1,669</u>	<u>\$ 8,529</u>
使用權資產折舊費用					
			<u>\$ -</u>	<u>\$ 363</u>	<u>\$ 363</u>
攤銷費用					
			<u>\$ -</u>	<u>\$ 109</u>	<u>\$ 109</u>
			110年1月1日至6月30日		
性	質	別	屬於營業成本者	屬於營業費用者	合計
員工福利費用					
	薪資費用		\$ 34,035	\$ 23,539	\$ 57,574
	勞健保費用		3,306	2,064	5,370
	董事酬勞		-	726	726
	退休金費用		1,441	1,221	2,662
	其他用人費用		1,013	655	1,668
	小計		<u>\$ 39,795</u>	<u>\$ 28,205</u>	<u>\$ 68,000</u>
折舊費用					
			<u>\$ 16,217</u>	<u>\$ 3,236</u>	<u>\$ 19,453</u>
使用權資產折舊費用					
			<u>\$ -</u>	<u>\$ 561</u>	<u>\$ 561</u>
攤銷費用					
			<u>\$ 12</u>	<u>\$ 200</u>	<u>\$ 212</u>

性質別	109年1月1日至6月30日		
	屬於營業成本者	屬於營業費用者	合計
員工福利費用			
薪資費用	\$ 27,668	\$ 21,008	\$ 48,676
勞健保費用	2,352	1,710	4,062
董事酬勞	-	600	600
退休金費用	986	1,078	2,064
其他用人費用	742	607	1,349
小計	<u>\$ 31,748</u>	<u>\$ 25,003</u>	<u>\$ 56,751</u>
折舊費用	<u>\$ 13,783</u>	<u>\$ 3,382</u>	<u>\$ 17,165</u>
使用權資產折舊費用	<u>\$ -</u>	<u>\$ 768</u>	<u>\$ 768</u>
攤銷費用	<u>\$ -</u>	<u>\$ 209</u>	<u>\$ 209</u>

1. 依本公司章程規定，本公司依當年度獲利狀況扣除累積虧損後，如尚有餘額，應提撥員工酬勞 1%至 10%，董事及監察人酬勞不高於 3%。
2. 本集團民國 110 年及 109 年 4 月 1 日至 6 月 30 日暨 110 年及 109 年 1 月 1 日至 6 月 30 日員工酬勞及董監酬勞估列金額如下：

	110年4月1日至6月30日	109年4月1日至6月30日
員工酬勞	\$ 343	\$ -
董監酬勞	137	-
	<u>\$ 480</u>	<u>\$ -</u>

	110年1月1日至6月30日	109年1月1日至6月30日
員工酬勞	\$ 343	\$ -
董監酬勞	137	-
	<u>\$ 480</u>	<u>\$ -</u>

本集團董事會通過之員工及董監酬勞相關資訊可至公開資訊觀測站查詢。

3. 民國 110 年及 109 年 6 月 30 日員工人數分別為 194 人及 183 人，其中未兼任員工之董事人數皆為 7 人。

(十九) 所得稅

1. 所得稅(利益)費用

(1) 所得稅(利益)費用組成部分：

	110年4月1日至6月30日	109年4月1日至6月30日
當期所得稅：		
本期利潤之當期所得稅	\$ -	\$ -
以前年度所得稅(高)低估	-	-
當期所得稅總額	-	-
遞延所得稅：		
暫時性差異之原始產生		
及迴轉	-	702
遞延所得稅總額	-	702
所得稅(利益)費用	\$ -	\$ 702
	110年1月1日至6月30日	109年1月1日至6月30日
當期所得稅：		
本期利潤之當期所得稅	\$ -	\$ -
以前年度所得稅(高)低估	-	-
當期所得稅總額	-	-
遞延所得稅：		
暫時性差異之原始產生及		
迴轉	(1,893)	(426)
遞延所得稅總額	(1,893)	(426)
所得稅利益	(\$ 1,893)	(\$ 426)

(2) 與其他綜合損益相關之所得稅金額：

	110年4月1日至6月30日	109年4月1日至6月30日
透過其他綜合損益按公允		
價值變動之金融資產公		
允價值變動	(\$ 586)	(\$ 5,656)
確定福利義務之精算損益	(69)	-
合計	(\$ 655)	(\$ 5,656)
	110年1月1日至6月30日	109年1月1日至6月30日
透過其他綜合損益按公允		
價值變動之金融資產公		
允價值變動	\$ 162	(\$ 559)
確定福利義務之精算損益	(741)	-
合計	(\$ 579)	(\$ 559)

2. 本公司營利事業所得稅業經稅捐稽徵機關核定至民國 107 年度。

(二十) 每股盈餘

	110年4月1日至6月30日		
	稅後金額	加權平均流通 在外股數(仟股)	每股盈餘 (元)
<u>基本每股盈餘</u>			
歸屬於母公司普通股股東之本期 淨利	\$ 12,372	42,374	\$ 0.29
<u>稀釋每股盈餘</u>			
歸屬普通股股東之本期淨利	12,372	42,374	
具稀釋作用之潛在普通股之影響 員工酬勞	—	16	
屬於普通股股東之本期淨利 加潛在普通股之影響	\$ 12,372	42,390	\$ 0.29
	109年4月1日至6月30日		
	稅後金額	加權平均流通 在外股數(仟股)	每股盈餘 (元)
<u>基本每股盈餘</u>			
歸屬於母公司普通股股東之本期 淨利	\$ 9,595	42,374	\$ 0.23
<u>稀釋每股盈餘</u>			
歸屬普通股股東之本期淨利	9,595	42,374	
具稀釋作用之潛在普通股之影響 員工酬勞	—	—	
屬於普通股股東之本期淨利 加潛在普通股之影響	\$ 9,595	42,374	\$ 0.23
	110年1月1日至6月30日		
	稅後金額	加權平均流通 在外股數(仟股)	每股盈餘 (元)
<u>基本每股盈餘</u>			
歸屬於母公司普通股股東之本期 淨利	\$ 9,286	42,374	\$ 0.22
<u>稀釋每股盈餘</u>			
歸屬普通股股東之本期淨利	9,286	42,374	
具稀釋作用之潛在普通股之影響 員工酬勞	—	23	
屬於普通股股東之本期淨利 加潛在普通股之影響	\$ 9,286	42,397	\$ 0.22

	109年1月1日至6月30日		
	稅後金額	加權平均流通 在外股數(仟股)	每股盈餘 (元)
<u>基本每股盈餘</u>			
歸屬於母公司普通股股東之本期 淨利	\$ 26,933	42,374	\$ 0.64
<u>稀釋每股盈餘</u>			
歸屬普通股股東之本期淨利	26,933	42,374	
具稀釋作用之潛在普通股之影響 員工酬勞	-	-	
屬於普通股股東之本期淨利 加潛在普通股之影響	\$ 26,933	42,374	\$ 0.64

(二十一) 現金流量補充資訊

僅有部分現金支付之投資活動：

	110年1月1日至6月30日	109年1月1日至6月30日
購置不動產、廠房及設備	\$ 16,024	\$ 7,019
加：期初應付設備款	6,951	3,254
減：期末應付設備款	(2,682)	(1,168)
本期支付現金	\$ 20,293	\$ 9,105

(二十二) 來自籌資活動之負債之變動

	短期借款	長期借款	租賃負債	來自籌資活動之 負債總額
110年1月1日	\$ 62,000	\$ 196,250	\$ 360	\$ 258,610
籌資現金流量之變動	11,000	(9,375)	(565)	1,060
其他非現金之變動	(45,000)	45,000	2,871	2,871
110年6月30日	\$ 28,000	\$ 231,875	\$ 2,666	\$ 262,541

	短期借款	長期借款	租賃負債	來自籌資活動之 負債總額
109年1月1日	\$ -	\$ 75,000	\$ 1,689	\$ 76,689
籌資現金流量之變動	4,499	130,625	(770)	134,354
取得子公司之變動	43,044	-	-	43,044
109年6月30日	\$ 47,543	\$ 205,625	\$ 919	\$ 254,087

(二十三) 企業合併

1. 本集團於民國 109 年 5 月 18 日以現金 139,650 仟元購入台灣味群工業股份有限公司(以下簡稱味群公司)70%股權，並取得對味群公司之控制，該公司在台灣經營食品製造代工。本集團預期收購後透過多角化經營佈局，增加營業收入及提高毛利率。

2. 收購味群公司所支付之對價、所取得之資產和承擔之負債在收購日之公允價值，以及在收購日非控制權益占被收購者可辨認淨資產份額之資訊如下：

	<u>109年5月18日</u>
收購對價	
現金	\$ 139,650
非控制權益占被收購者可辨認淨資產份額	<u>61,047</u>
	<u>200,697</u>
取得可辨認資產及承擔負債之公允價值	
現金	2,836
應收票據	1,813
應收帳款	9,003
存貨	2,260
預付款項	267
其他流動資產	506
不動產、廠房及設備	236,752
其他非流動資產	3,628
短期借款	(43,044)
應付票據	(397)
應付帳款	(4,724)
其他流動負債	(1,822)
遞延所得稅負債	(3,500)
其他非流動負債	(88)
可辨認淨資產總額	<u>203,490</u>
廉價購買交易所認之利益	<u>(\$ 2,793)</u>

3. 本集團自民國 109 年 5 月 18 日合併味群公司起，味群公司民國 109 年度貢獻之營業收入及稅前淨損分別為 24,280 仟元及 (3,007) 仟元。若假設味群公司自民國 109 年 1 月 1 日即已納入合併，則本集團民國 109 年度之營業收入及稅前淨利將分別為 473,854 仟元及 25,331 仟元。

七、關係人交易

(一) 關係人之名稱及關係

<u>關係人名稱</u>	<u>與本集團之關係</u>
永信藥品工業股份有限公司(永信藥品)	其他關係人(註1)
CARLSBAD TECHNOLOGY, INC. (C. T. I.)	其他關係人(註1)
Chemix Inc.	其他關係人(註1)
上海永日藥品貿易有限公司(上海永日)	其他關係人(註1)
Y. S. P. INDUSTRIES(M) SDN. BHD.	其他關係人(註1)

註 1: 該公司之最終母公司-永信國際投資控股股份有限公司為對本集團具

重大影響力之個體。

(二) 與關係人間之重大交易事項

1. 營業收入

	<u>110年4月1日至6月30日</u>	<u>109年4月1日至6月30日</u>
商品銷售：		
C. T. I.	\$ 8,739	\$ 19,464
永信藥品	11,953	6,351
其他關係人	<u>156</u>	<u>5,520</u>
合計	<u>\$ 20,848</u>	<u>\$ 31,335</u>
	<u>110年1月1日至6月30日</u>	<u>109年1月1日至6月30日</u>
商品銷售：		
C. T. I.	\$ 17,402	\$ 46,785
永信藥品	15,949	11,264
其他關係人	<u>167</u>	<u>6,216</u>
合計	<u>\$ 33,518</u>	<u>\$ 64,265</u>

商品銷售之交易價格係考量各關係人所在地區市價及議定價格訂定之。國外非關係人收款條件係出貨後 30~90 天內收款，國外關係人收款條件為出貨後 30~180 天內收款；國內關係人及非關係人收款條件均係出貨後 180 天內收款。

2. 進貨

	<u>110年4月1日至6月30日</u>	<u>109年4月1日至6月30日</u>
商品購買：		
上海永日	<u>\$ 1,018</u>	<u>\$ 6,890</u>
	<u>110年1月1日至6月30日</u>	<u>109年1月1日至6月30日</u>
商品購買：		
上海永日	<u>\$ 6,708</u>	<u>\$ 11,408</u>

本集團與關係人間之進貨交易，其進貨價格係依據國際市場行情並無參考關係人所在地區市價訂定之，國外非關係人付款方式為電匯或信用狀，國外關係人付款條件為檢收後 30 天內付款，與一般廠商並無顯著不同。

3. 應收帳款

	<u>110年6月30日</u>	<u>109年12月31日</u>	<u>109年6月30日</u>
應收帳款：			
C. T. I.	\$ 17,192	\$ 8,833	\$ 46,058
永信藥品	13,594	10,689	10,997
其他關係人	<u>-</u>	<u>-</u>	<u>5,680</u>
合計	<u>\$ 30,786</u>	<u>\$ 19,522</u>	<u>\$ 62,735</u>

應收關係人款項主要來自銷售，該應收款項並無抵押及附息。應收關係人

款項並未提列備抵損失。

4. 應付款項

	110年6月30日	109年12月31日	109年6月30日
應付帳款：			
上海永日	\$ 1,017	\$ 2,167	\$ 2,393
其他應付帳款：			
上海永日	\$ -	\$ 561	\$ -
永信藥品	1,059	-	-
合計	\$ 1,059	\$ 561	\$ -

應付關係人款項主要來自進貨交易，該應付款項並無附息。

(三) 主要管理階層薪酬資訊

	110年4月1日至6月30日	109年4月1日至6月30日
薪資及其他短期員工福利	\$ 982	\$ 928
退職後福利	27	27
總計	\$ 1,009	\$ 955

	110年1月1日至6月30日	109年1月1日至6月30日
薪資及其他短期員工福利	\$ 2,064	\$ 1,923
退職後福利	54	52
總計	\$ 2,118	\$ 1,975

八、質押之資產

本集團之資產提供擔保明細如下：

資產項目	帳面價值			擔保用途
	110年6月30日	109年12月31日	109年6月30日	
不動產、廠房及設備	\$ 328,099	\$ 335,704	\$ 325,992	長、短期借款擔保 欣彰天然氣
按攤銷後成本衡量之 金融資產-非流動	1,500	-	-	
	\$ 329,599	\$ 335,704	\$ 325,992	

九、重大或有負債及未認列之合約承諾

(一) 或有事項

無此情事。

(二) 承諾事項

已簽約但尚未發生之資本支出

	110年6月30日	109年12月31日	109年6月30日
不動產、廠房及設備	\$ 2,231	\$ 1,533	\$ 7,695

十、重大之災害損失

無此情事。

十一、重大之期後事項

本公司於民國 110 年 7 月 22 日經股東會決議通過民國 109 年提列法定盈餘公積 1,610 仟元，並發放現金股利 4,237 仟元(每股 0.1 元)。

十二、其他

(一)資本管理

本集團之資本管理係依據本集團所營事業之產業規模，考量產業未來成長及產品發展，設定適當之市場佔有率，並據以規劃相對應之資本支出，再依財務營運計畫計算所需之營運資金，最後考量產品競爭力所能產生之營業利益與現金流量，以決定適當之資本結構。相關負債及資本化比例請詳各期資產負債表。

(二)金融工具

1. 金融工具之種類

	<u>110年6月30日</u>	<u>109年12月31日</u>	<u>109年6月30日</u>
<u>金融資產</u>			
<u>透過其他綜合損益</u>			
按公允價值衡量之金融資產			
選擇指定之權益工具投資	\$ 128,499	\$ 128,330	\$ 169,694
按攤銷後成本衡量之金融資產			
現金及約當現金	49,023	53,406	25,934
按攤銷後衡量之金融資產	1,500	-	-
應收票據	1,049	4,131	4,586
應收帳款	97,939	85,701	72,079
應收帳款-關係人	30,786	19,522	62,735
其他應收款	2,521	1,686	1,486
存出保證金	83	1,583	1,583
	<u>\$ 311,400</u>	<u>\$ 294,359</u>	<u>\$ 338,097</u>
<u>金融負債</u>			
按攤銷後成本衡量之金融負債			
短期借款	\$ 28,000	\$ 62,000	\$ 47,543
應付票券	-	-	394
應付帳款	26,741	26,252	33,188
其他應付款	48,583	51,977	44,334
長期借款(包含一年或一營業週期內到期)	231,875	196,250	205,625
	<u>\$ 335,199</u>	<u>\$ 336,479</u>	<u>\$ 331,084</u>
租賃負債	<u>\$ 2,667</u>	<u>\$ 360</u>	<u>\$ 919</u>

2. 風險管理政策

- (1) 本集團日常營運受多項財務風險之影響，包含市場風險(包括匯率風險、利率風險及價格風險)、信用風險及流動性風險。
- (2) 本集團財務部透過與集團內各營運單位密切合作，以負責辨認、評估與規避財務風險。董事會對整體風險管理訂有書面原則，亦對特定範圍與事項提供書面政策，例如匯率風險、利率風險、信用風險、衍生與非衍生金融工具之使用，以及剩餘流動資金之投資。

3. 重大財務風險之性質及程度

(1) 市場風險

匯率風險

- A. 本集團從事之業務涉及若干非功能性貨幣(本集團之功能性貨幣為台幣)，故受匯率波動之影響，具重大匯率波動影響之外幣資產及負債資訊如下：

	110年6月30日		
	外幣 (仟元)	匯率	帳面金額 (新台幣)
<u>金融資產</u>			
<u>貨幣性項目</u>			
美金：新台幣	\$ 3,031	27.86	\$ 84,444

	109年12月31日		
	外幣 (仟元)	匯率	帳面金額 (新台幣)
<u>金融資產</u>			
<u>貨幣性項目</u>			
美金：新台幣	\$ 2,275	28.48	\$ 64,792

	109年6月30日		
	外幣 (仟元)	匯率	帳面金額 (新台幣)
<u>金融資產</u>			
<u>貨幣性項目</u>			
美金：新台幣	\$ 3,257	29.63	\$ 96,505
歐元：新台幣	90	33.27	2,994

- B. 本集團貨幣性項目因匯率波動具重大影響於民國110年及109年4月1日至6月30日暨110年及109年1月1日至6月30日認列之全部兌換損失(含已實現及未實現)彙總金額分別為損失2,138仟元、損失2,201仟元、損失2,265仟元及損失1,248仟元。

C. 本集團因重大匯率波動影響之外幣市場風險分析如下：

110年1月1日至6月30日			
敏感度分析			
	變動幅度	影響損益	影響其他綜合損益
<u>金融資產</u>			
<u>貨幣性項目</u>			
美金：新台幣	5%	\$ 4,222	\$ -
109年1月1日至6月30日			
敏感度分析			
	變動幅度	影響損益	影響其他綜合損益
<u>金融資產</u>			
<u>貨幣性項目</u>			
美金：新台幣	5%	\$ 4,825	\$ -
歐元：新台幣	5%	150	-

價格風險

- A. 本集團暴露於價格風險的權益工具，係所持有帳列於透過其他綜合損益按公允價值衡量之金融資產。為管理權益工具投資之價格風險，本集團將其投資組合分散，其分散之方式係根據本集團設定之限額進行。
- B. 本集團主要投資於國內外公司發行之權益工具，此等權益工具之價格會因該投資標的未來價值之不確定性而受影響。若該等權益工具價格上升或下跌1%，而其他所有因素維持不變之情況下，於民國110年及109年1月1日至6月30日對其他綜合損益因分類為透過其他綜合損益按公允價值衡量之金融資產之稅前利益或損失分別增加或減少1,285仟元及1,697仟元。

現金流量及公允價值利率風險

- A. 本集團之利率風險來自長、短期借款。按浮動利率發行之借款使本集團承受現金流量利率風險，風險被按浮動利率持有之現金及約當現金抵銷。本集團於民國110年及109年1月1日至6月30日，本集團按浮動利率計算之借款係以新台幣計價。
- B. 當新台幣借款利率上升或下跌1%，而其他所有因素維持不變之情況下，民國110年及109年1月1日至6月30日日之稅後淨利將分別減少或增加1,040仟元及1,013仟元，主要係因浮動利率借款導致利息費用隨之變動所致。

(2) 信用風險

- A. 本集團之信用風險係因客戶或金融工具之交易對手無法履行合約義務而導致本集團財務損失之風險，主要來自交易對手無法清償按收款條件支付之應收帳款。
- B. 本集團係以集團角度建立信用風險之管理。對於往來之銀行及金融機構，設定僅有獲獨立信評等級至少為「A」級者，始可被接納為交易對象。依內部明定之授信政策，集團內各營運個體與每一新客戶於訂定付款及提出交貨之條款與條件前，須對其進行管理

及信用風險分析。內部風險控管係透過考慮其財務狀況、過往經驗及其他因素，以評估客戶之信用品質。個別風險之限額係董事會依內部或外部之評等而制訂，並定期監控信用額度之使用。

- C. 本集團採用 IFRS 9 提供前提假設，當合約款項按約定之支付條款逾期超過 90 天，視為已發生違約。
- D. 本集團採用 IFRS 9 提供以下之前提假設，作為判斷自原始認列後金融工具之信用風險是否有顯著增加之依據：當合約款項按約定之支付條款逾期超過 30 天，視為金融資產自原始認列後信用風險已顯著增加。
- E. 本集團採用簡化作法以準備矩陣為基礎估計預期信用損失。
- F. 本集團經追索程序後，對無法合理預期可回收金融資產之金額予以沖銷，惟本集團仍會持續進行追索之法律程序以保全債權之權利。本集團已沖銷且仍有追索活動之債權於民國 110 年 6 月 30 日、109 年 12 月 31 日及 109 年 6 月 30 日皆為 0 仟元。
- G. 本集團對未來前瞻性的考量調整按特定期間歷史及現時資訊所建立之損失率，以估計應收帳款的備抵損失，民國 110 年 6 月 30 日、109 年 12 月 31 日及 109 年 6 月 30 日之準備矩陣如下：

	<u>未逾期</u>	<u>30天內</u>	<u>逾期31~90天</u>	<u>逾期91天以上</u>	<u>合計</u>
<u>110年6月30日</u>					
預期損失率	0.19%	0.81%	0.00%	100%	
帳面價值總額	\$ 97,139	\$ 990	\$ -	\$ 28	\$ 98,157
備抵損失	182	8	-	28	218
	<u>未逾期</u>	<u>30天內</u>	<u>逾期31~90天</u>	<u>逾期91天以上</u>	<u>合計</u>
<u>109年12月31日</u>					
預期損失率	0.25%	2.02%	5.49%	100%	
帳面價值總額	\$ 71,369	\$ 13,193	\$ 1,677	\$ 93	\$ 86,332
備抵損失	179	267	92	93	631
	<u>未逾期</u>	<u>30天內</u>	<u>逾期31~90天</u>	<u>逾期91天以上</u>	<u>合計</u>
<u>109年6月30日</u>					
預期損失率	1.17%	4.49%	21.29%	100%	
帳面價值總額	\$ 70,530	\$ 2,359	\$ 155	\$ -	\$ 73,044
備抵損失	826	106	33	-	965

- H. 本集團採簡化作法之應收帳款備抵損失變動表如下：

	<u>110年</u>	
	<u>應收帳款</u>	
1月1日	\$	631
減損損失迴轉	(413)
6月30日	\$	<u>218</u>

	<u>109年</u>	
	<u>應收帳款</u>	
1月1日	\$	485
減損損失提列		<u>480</u>
6月30日	\$	<u>965</u>

(3) 流動性風險

- A. 資金狀況預測是由本集團之財務單位執行並予以彙總。本集團財務單位監控公司流動資金需求之預測，確保其有足夠資金得以支應營運需要，並在任何時候維持足夠之未支用的借款承諾額度。
- B. 若有剩餘資金，本集團財務單位將酌情投資於付息之活期存款、定期存款、貨幣市場存貨及有價證券，其所選擇之工具具有適當之到期日或足夠流動性，以因應上述預測並提供充足之調度水位。
- C. 本集團未動用借款額度明細如下：

	<u>110年6月30日</u>	<u>109年12月31日</u>	<u>109年6月30日</u>
浮動利率			
一年內到期	\$ 157,000	\$ 138,000	\$ 162,456
一年以上到期	<u>15,000</u>	<u>15,000</u>	<u>15,000</u>
	<u>\$ 172,000</u>	<u>\$ 153,000</u>	<u>\$ 177,456</u>

- D. 下表係本集團之非衍生金融負債按相關到期日予以分組，並依據資產負債表日至合約到期日之剩餘期間進行分析。下表所揭露之合約現金流量金額係未折現之金額。

非衍生金融負債：

<u>110年6月30日</u>	<u>3個月以下</u>	<u>3個月至1年內</u>	<u>1年至2年內</u>	<u>2年至5年內</u>	<u>5年以上</u>
短期借款	\$ 73	\$ 28,192	\$ -	\$ -	\$ -
應付帳款	26,741	-	-	-	-
其他應付款	48,583	-	-	-	-
合約負債	4,125	-	-	-	-
長期借款 (包含一年內到期)	5,361	15,836	48,822	141,045	28,144
租賃負債	297	891	1,024	487	-

非衍生金融負債：

<u>109年12月31日</u>	<u>3個月以下</u>	<u>3個月至1年內</u>	<u>1年至2年內</u>	<u>2年至5年內</u>	<u>5年以上</u>
短期借款	\$ 62,649	\$ -	\$ -	\$ -	\$ -
應付帳款	26,252	-	-	-	-
其他應付款	51,977	-	-	-	-
長期借款 (包含一年內到期)	5,140	15,355	34,298	105,255	42,316
租賃負債	282	78	-	-	-

非衍生金融負債：

109年6月30日	3個月以下	3個月至1年內	1年至2年內	2年至5年內	5年以上
短期借款	\$ 47,579	\$ -	\$ -	\$ -	\$ -
應付票據	394	-	-	-	-
應付帳款	33,188	-	-	-	-
其他應付款	44,334	-	-	-	-
其他流動負債	19,602	-	-	-	-
長期借款 (包含一年內到期)	5,238	15,419	20,410	115,131	56,554
租賃負債	279	640	-	-	-

(三)公允價值資訊

1. 為衡量金融及非金融工具之公允價值所採用評價技術的各等級定義如下：

第一等級：企業於衡量日可取得之相同資產或負債於活絡市場之報價（未經調整）。活絡市場係指有充分頻率及數量之資產或負債交易發生，以在持續基礎上提供定價資訊之市場。

第二等級：資產或負債直接或間接之可觀察輸入值，但包括於第一等級之報價者除外。

第三等級：資產或負債之不可觀察輸入值。本集團投資之無活絡市場之權益工具投資皆屬之。

2. 非以公允價值衡量之金融工具

現金及約當現金、應收票據、應收帳款、其他應收款、短期借款、應付票據、應付帳款及其他應付款的帳面金額係公允價值之合理近似值。

3. 以公允價值衡量之金融工具，本集團依資產及負債之性質、特性及風險及公允價值等級之基礎分類，相關資訊如下：

(1) 本集團依資產及負債之性質分類，相關資訊如下：

110年6月30日	第一等級	第二等級	第三等級	合計
資產				
<u>重複性公允價值</u>				
透過其他綜合損益按公允價值衡量之金融資產				
權益證券	\$ -	\$ -	\$ 128,499	\$ 128,499
109年12月31日	第一等級	第二等級	第三等級	合計
資產				
<u>重複性公允價值</u>				
透過其他綜合損益按公允價值衡量之金融資產				
權益證券	\$ -	\$ -	\$ 128,330	\$ 128,330

109年6月30日	第一等級	第二等級	第三等級	合計
資產				
重複性公允價值				
透過其他綜合損益按公允價值衡量之金融資產				
權益證券	\$ -	\$ -	\$ 169,694	\$ 169,694

(2)本集團用以衡量公允價值所使用之方法及假設說明如下：

- 本集團之透過其他綜合損益按公允價值衡量之金融資產係採用市場法(股價淨值比)之評價技術，以市場上同業之股價淨值比作為可觀察輸入值，推算該等金融資產之公允價值。
- 評價模型之產出係預估之概算值，而評價技術可能無法反映本集團持有金融工具及非金融工具之所有攸關因素。因此評價模型之預估值會適當地根據額外之參數予以調整，例如模型風險或流動性風險等。根據本集團之公允價值評價模型管理政策及相關之控制程序，管理階層相信為允當表達合併資產負債表中金融工具及非金融工具之公允價值，評價調整係屬適當且必要。在評價過程中所使用之價格資訊及參數係經審慎評估，且適當地根據目前市場狀況調整。

- 民國 110 年及 109 年 1 月 1 日至 6 月 30 日無第一等級與第二等級間之任何移轉。
- 民國 110 年及 109 年 1 月 1 日至 6 月 30 日無自第三等級轉入及轉出之任何情形。
- 有關屬第三等級公允價值衡量項目所使用評價模型之重大不可觀察輸入值之量化資訊及重大不可觀察輸入值變動之敏感度分析說明如下：

	110年6月30日 公允價值	評價技術	重大不可觀察 輸入值	區間 (加權平均)	輸入值與 公允價值關係
非衍生權益工具：					
非上市上櫃 公司股票	\$ 128,499	可類比上市 上櫃公司法	股價淨值比乘數	0.004~0.126	乘數溢價愈高， 公允價值愈高；
	109年12月31日 公允價值	評價技術	重大不可觀察 輸入值	區間 (加權平均)	輸入值與 公允價值關係
非衍生權益工具：					
非上市上櫃 公司股票	\$ 128,330	可類比上市 上櫃公司法	股價淨值比乘數	0.008~0.126	乘數溢價愈高， 公允價值愈高；
	109年6月30日 公允價值	評價技術	重大不可觀察 輸入值	區間 (加權平均)	輸入值與 公允價值關係
非衍生權益工具：					
非上市上櫃 公司股票	\$ 169,694	可類比上市 上櫃公司法	股價淨值比乘數	0.009~0.145	乘數溢價愈高， 公允價值愈高；

7. 本集團經審慎評估選擇採用之評價模型及評價參數，惟當使用不同之評價模型或評價參數可能導致評價之結果不同。針對分類為第三等級之金融資產及金融負債，若評價參數變動，則對本期損益或其他綜合損益之影響如下：

				110年6月30日	
				認列於其他綜合損益	
	輸入值	變動	有利變動	不利變動	
金融資產					
權益工具	股價淨值比	±10%	\$ 12,850	(\$ 12,850)	
				109年12月31日	
				認列於其他綜合損益	
	輸入值	變動	有利變動	不利變動	
金融資產					
權益工具	股價淨值比	±10%	\$ 12,833	(\$ 12,833)	
				109年6月30日	
				認列於其他綜合損益	
	輸入值	變動	有利變動	不利變動	
金融資產					
權益工具	股價淨值比	±10%	\$ 16,969	(\$ 16,969)	

(四) 其他

新型冠狀病毒肺炎疫情流行以及政府推動多項防疫措施，本集團就營運據點實行人流管制，經評估營運並未因上述防疫措施受重大影響。

十三、附註揭露事項

(一) 重大交易事項相關資訊

1. 資金貸與他人：無此情形。
2. 為他人背書保證：無此情形。
3. 期末持有有價證券情形（不包含投資子公司、關聯企業及合資控制部分）：請詳附表一。
4. 累積買進或賣出同一有價證券之金額達新台幣三億元或實收資本額百分之二十以上：無此情形。
5. 取得不動產之金額達新台幣三億元或實收資本額百分之二十以上：無此情形。
6. 處分不動產之金額達新台幣三億元或實收資本額百分之二十以上：無此情形。
7. 與關係人進、銷貨之金額達新台幣一億元或實收資本額百分之二十以

上：無此情形。

8. 應收關係人款項達新台幣一億元或實收資本額百分之二十以上：無此情形。

9. 從事衍生工具交易：無此情形。

10. 母公司與子公司及各子公司間之業務關係及重要交易往來情形及金額：無此情形。

(二) 轉投資事業相關資訊

被投資公司名稱、所在地區等相關資訊（不包含大陸被投資公司）：請詳附表二。

(三) 大陸投資資訊

1. 基本資料：請詳附表三。

2. 直接或間接經由第三地區事業與轉投資大陸之被投資公司所發生之重大交易事項：無此情形。

(四) 主要股東資訊

主要股東資訊：請詳附表四。

十四、部門資訊

(一) 一般性資訊

本集團管理階層已依據營運決策者於制定決策所使用之報導資訊辨認應報導部門。

本集團之企業組成、劃分部門之基礎及部門資訊之衡量基礎於本期並無重大改變。

(二) 部門資訊

提供予主要營運決策者之應報導部門資訊如下：

<u>110年4月1日至6月30日</u>	<u>永日</u>	<u>味群</u>	<u>總計</u>
外部收入	\$ 125,173	\$ 11,881	\$ 137,054
內部部門收入	-	-	-
部門收入	<u>\$ 125,173</u>	<u>\$ 11,881</u>	<u>\$ 137,054</u>
部門稅後淨利	<u>\$ 12,684</u>	<u>(\$ 398)</u>	<u>\$ 12,286</u>
<u>109年4月1日至6月30日</u>	<u>永日</u>	<u>味群</u>	<u>總計</u>
外部收入	\$ 117,295	\$ 2,865	\$ 120,160
內部部門收入	-	-	-
部門收入	<u>\$ 117,295</u>	<u>\$ 2,865</u>	<u>\$ 120,160</u>
部門稅後淨利	<u>\$ 10,703</u>	<u>(\$ 1,528)</u>	<u>\$ 9,175</u>

<u>110年1月1日至6月30日</u>	<u>永日</u>	<u>味群</u>	<u>總計</u>
外部收入	\$ 213,648	\$ 30,773	\$ 244,421
內部部門收入	-	-	-
部門收入	<u>\$ 213,648</u>	<u>\$ 30,773</u>	<u>\$ 244,421</u>
部門稅後淨利	<u>\$ 8,581</u>	<u>\$ 1,102</u>	<u>\$ 9,683</u>
<u>109年1月1日至6月30日</u>	<u>永日</u>	<u>味群</u>	<u>總計</u>
外部收入	\$ 221,784	\$ 2,865	\$ 224,649
內部部門收入	-	-	-
部門收入	<u>\$ 221,784</u>	<u>\$ 2,865</u>	<u>\$ 224,649</u>
部門稅後淨利	<u>\$ 28,041</u>	<u>(\$ 1,528)</u>	<u>\$ 26,513</u>

(三) 部門損益之調節資訊

民國 110 年及 109 年 4 月 1 日至 6 月 30 日暨民國 110 年及 109 年 1 月 1 日至 6 月 30 日部門損益與繼續營業部門稅前損益調節如下：

	<u>110年4月1日至6月30日</u>	<u>109年4月1日至6月30日</u>
應報導部門損益	\$ 12,761	\$ 9,545
其他營運部門損益	-	-
營運部門合計	12,761	9,545
利息收入	27	32
其他收入	2,302	2,817
其他利益及損失	(2,158)	(2,130)
財務成本	(646)	(387)
繼續營業部門稅前損益	<u>\$ 12,286</u>	<u>\$ 9,877</u>
	<u>110年1月1日至6月30日</u>	<u>109年1月1日至6月30日</u>
應報導部門損益	\$ 8,467	\$ 23,363
其他營運部門損益	-	-
營運部門合計	8,467	23,363
利息收入	31	36
其他收入	2,931	4,528
其他利益及損失	(2,308)	(1,242)
財務成本	(1,331)	(598)
繼續營業部門稅前損益	<u>\$ 7,790</u>	<u>\$ 26,087</u>

永日化學工業股份有限公司及子公司
 期末持有有價證券情形（不包含投資子公司、關聯企業及合資控制部分）
 民國110年6月30日

附表一

單位：新台幣仟元
 （除特別註明者外）

持有之公司	有價證券種類及名稱	與有價證券發行人之關係	帳列科目	期		末		備註
				股數	帳面金額	持股比例	公允價值	
永日化學工業股份有限公司	股票/Carlsbad Technology, Inc.	其他關係人	透過其他綜合損益按公允價值衡量之金融資產-非流動	34仟股	\$ 1,205	0.35%	\$ 1,205	
永日化學工業股份有限公司	股票/敏盛醫控股份有限公司	-	透過其他綜合損益按公允價值衡量之金融資產-非流動	1,581仟股	16,122	1.09%	16,122	
永日化學工業股份有限公司	股票/敏盛資產管理股份有限公司	-	透過其他綜合損益按公允價值衡量之金融資產-非流動	669仟股	6,273	1.05%	6,273	
YZP OVERSEA INVESTMENT CO., LTD.	股票/YUNG SHIN CHINA HOLDING CO., LTD.	其他關係人	透過其他綜合損益按公允價值衡量之金融資產-非流動	3,352仟股	104,899	10.19%	104,899	
					<u>\$ 128,499</u>		<u>\$ 128,499</u>	

永日化學工業股份有限公司及子公司
被投資公司名稱、所在地區等相關資訊（不包含大陸被投資公司）
民國110年1月1日至6月30日

附表二

單位：新台幣仟元
(除特別註明者外)

投資公司名稱	被投資公司名稱	所在地區	主要營業項目	原始投資金額		期末持有			被投資公司本 期損益	本期認列之投 資損益	備註
				本期期末	去年年底	股數	比率	帳面金額			
永日化學工業股份有限公司	YZP OVERSEA INVESTMENT CO., LTD.	英屬維京群島	海外轉投資之控股公司	\$ 97,755	\$ 97,755	3,352,480	100	\$ 104,899	\$ -	\$ -	註1
永日化學工業股份有限公司	台灣味群工業股份有險公司	台灣	食品製造	139,650	139,650	6,650,000	70	141,411	766	927	註1、2、3

註1：本公司之子公司。

註2：本公司認列之投資損失係含順流、逆流交易未實現損益。

註3：於合併報告已沖銷。

永日化學工業股份有限公司及子公司

大陸投資資訊－基本資料

民國110年1月1日至6月30日

附表三

單位：新台幣仟元

(除特別註明者外)

大陸被投資公司名稱	主要營業項目	實收資本額	投資方式 (註1)	本期期初自台灣匯出累積投資金額	本期匯出或收回投資金額		本期期末自台灣匯出累積投資金額	被投資公司本期損益	本公司直接或間接投資之持股比例	本期認列投資損益 (註2)	期末投資帳面金額	截至本期止已匯回投資收益	備註
					匯出	收回							
永信藥品工業(昆山)股份有限公司	生產銷售西藥成藥和原料藥及化學中間體等產品。	\$ 600,387	2	\$ 88,519	\$ -	\$ -	\$ 88,519	\$ -	9.14	\$ -	\$ 68,103	\$ -	-
上海永日藥品貿易有限公司	國際貿易、保稅區企業間的貿易及區內貿易代理、區內倉儲及商業性簡單加工。	119,480	2	-	-	-	-	-	10.19	-	8,665	-	-
佑康藥品貿易(上海)有限公司	保健食品、化妝品、西藥品、人體實驗劑及前述相關原料、半成品及其生產設備之貿易、批發、零售。	52,020	2	1,627	-	-	1,627	-	6.11	-	3,210	-	-

註1：投資方式區分為下列三種，標示種類別即可：

- (1). 直接赴大陸地區從事投資
- (2). 透過第三地區公司再投資大陸(請註明該第三地區之投資公司)
- (3). 其他方式

註2：本表相關數字應以新臺幣列示。

公司名稱	本期期末累計自台灣匯出赴大陸地區投資金額(註1)	經濟部投審會核准投資金額(註1)	依經濟部投審會規定赴大陸地區投資限額(註2)
永日化學工業股份有限公司	\$ 90,146	\$ 90,146	\$ 312,539

註1：本表相關數字涉及外幣者，係以資產負債表日之匯率換算為新台幣列示。

註2：依據經濟部「在大陸地區從事投資或技術合作審查原則」規定限額計算(淨值之百分之六十)。

永日化學工業股份有限公司及子公司

主要股東資訊

民國110年6月30日

附表四

主要股東名稱	股份	
	持有股數	持股比例
永信國際投資控股股份有限公司	8,817仟股	20.80%